

倉敷市「ともにめざそう指標」

平成 19 年度 集計結果報告書



平成 20 年 10 月

総合政策局 企画財政部 行政経営課

Contents

1	「ともに目指そう指標」の概要	1 Page
2	施策体系別 年度別推移・達成状況評価	3
1	基本目標「未来を拓く人と文化の育成」	3
1-1	「人権を尊重する社会の形成」	3
1-2	「いきいきとした人を育む生涯学習の推進」	5
1-3	「豊かな市民文化の振興」	9
1-4	「国際化の推進」	11
2	基本目標「健やかで心安らぐ暮らしの実現」	13
2-1	「ともに支えあう社会福祉の充実」	13
2-2	「豊かな暮らしと健康づくり」	17
2-3	「高齢社会への対応」	20
2-4	「子どもが健やかに生まれ育つ環境づくり」	23
3	基本目標「安全で快適なまちづくりの推進」	26
3-1	「安全なまちづくり」	26
3-2	「快適なまちづくり」	31
3-3	「自然と都市が調和したまちづくり」	34
3-4	「環境にやさしいまちづくり」	36
4	基本目標「瀬戸内に輝く交流拠点都市の形成」	39
4-1	「魅力ある都心形成と地域の個性を活かしたまちづくり」	39
4-2	「未来を支える産業の振興」	41
4-3	「広域的な交通・情報ネットワークの整備」	45
4-4	「観光・コンベンションの振興」	47
5	基本目標「基本構想・基本計画実現のために」	51
5-1	「市民参加によるまちづくりの促進」	51
5-2	「効果的かつ効率的な市政の推進」	56
5-3	「瀬戸内の交流拠点都市にふさわしい広域行政の推進」	67
3	施策体系別 達成状況評価の分析	68

1 「ともにめざそう指標」の概要

(1) 指標の目的

倉敷市では「倉敷市第五次総合計画後期基本計画」（以下、「後期基本計画」という）において、施策体系に基づいた評価指標を「ともにめざそう指標」として作成し、その目標値を設定しています。

施策の達成度を客観的、具体的な数値データとして計測、公表することで、市の取組についての評価や今後の方向性の検討に活用しています。

(2) 指標の把握方法

① 市民アンケートによる調査

- ・平成 14 年度から市民の満足度等を把握するために下記のとおりアンケートを実施しています。

年度	対象者	調査方法	標本数	調査期間	回答者数
H14	倉敷市に居住する小学1年生以上の市民	訪問調査員による聞き取り調査	4,446 人	H14.9.1 ～11.1	4,446 人 (100%)
H15	倉敷市に居住する 20 歳以上の市民	郵送による調査 (無作為抽出)	4,000 人	H15.12.2 ～12.31	1,718 人 (43.0%)
H16		郵送による調査 (無作為抽出)	2,000 人	H17.3.17 ～3.31	807 人 (40.4%)
H17		郵送による調査 (無作為抽出)	2,000 人	H18.3.17 ～3.31	917 人 (45.9%)
H18		郵送による調査 (無作為抽出)	2,000 人	H19.3.19 ～3.31	889 人 (44.5%)
H19	倉敷市に居住する 20 歳以上の市民	郵送による調査 (無作為抽出)	2,000 人	H20.3.13 ～3.31	940 人 (47.5%)
		市ホームページによる調査		H20.3.14 ～3.31	98 人

(注 1) 平成 14 年度は調査員による対面調査、15 年度からは郵送調査により実施しているため、14 年度と 15 年度以降のアンケート結果で調査結果に大きく差が出ているものがあります。(対面調査の場合、肯定的な回答が多くなる傾向があります。)

(注 2) 平成 19 年度は郵送による調査と市ホームページによる調査の合計値で表示しているため、18 年度までと 19 年度で調査結果に差が出ている可能性があります。

(注 3) 平成 18 年度・平成 19 年度の市民アンケート結果の詳細は、市ホームページ>市の方針>行政改革>行政評価のページに報告書として掲載しています。

② 担当部署によるアンケート調査

- ・前述の市民アンケート以外に必要な場合は、担当部署が個別に実施したアンケート

トにより把握しています。

③ 担当部署による統計的調査

- ・担当部署がアンケート以外にそれぞれに実施している調査により統計的な数値を把握しています。

④ 他部署・他団体が実施・公表している統計的調査

- ・担当部署以外の部署又は本市以外の団体・機関が行っている調査結果で公表されているものを指標として利用しているものがあります。

(3) 指標の調査期間

- ・後期基本計画期間である平成 18 年度から平成 22 年度までの 5 年間の内、平成 18 年度及び平成 19 年度の実績値で分析しています。
- ・一部の指標においては、平成 20 年 9 月現在で平成 19 年度の実績値が把握できていないものがあり、これらの指標については平成 18 年度までの実績値になっています。
- ・前期基本計画において、同じ指標を調査していたものについては、平成 14 年度から平成 17 年度の実績値も併せて表示しています。
- ・平成 22 年度に達成すべき「目標値」を設定しており、この目標値への達成度を年度推移でグラフ化しています。
- ・目標値及び指標の調査方法等は、平成 20 年度に見直しており、この報告書では見直し後の内容で掲載しています。

(4) 達成状況の評価

- ・達成状況は、最終年度である平成 22 年度に目標値が達成できたか否かで最終的に評価すべきですが、途中経過である平成 21 年度までは、次の 2 つの条件により 4 種類に区分して評価しています。

条件 1	条件 2	評価
平成 19 年度実績値が平成 22 年度目標値に到達しているか	平成 17 年度以降の傾向が改善しているか (※注)	
達成している	不問	◎
達成していない	改善傾向を示している	○
	実績値の上下変動が大きく傾向が判然としないもの 又は実績値の上下幅が小さく現状維持程度のもの	△
	悪化傾向を示している	×

※注：後期基本計画の開始年度が平成 18 年度であるため、前年度の平成 17 年度以降の傾向で判断しています。（平成 16 年度以前の実績値は判断の対象としません。）

以下の本文において、達成状況が上記のいずれに該当しているかを、各指標に表示しています。

2 施策体系別 年度別推移・達成状況評価

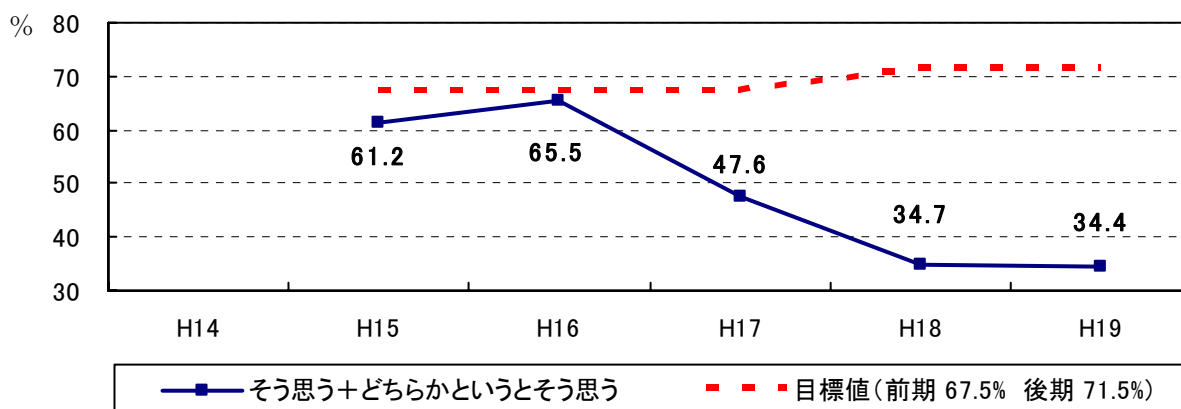
-----ビジョン編-----

1 基本目標「未来を拓く人と文化の育成」

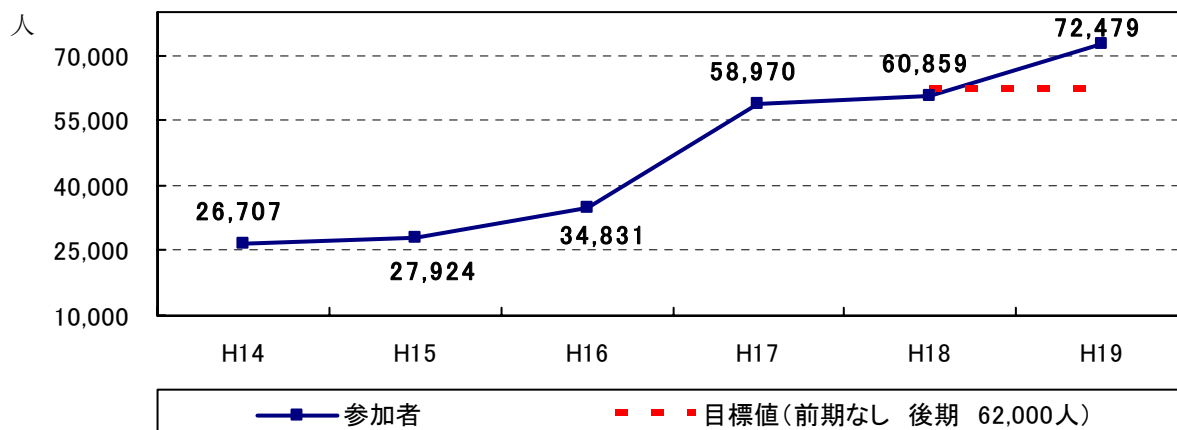
1-1 基本施策「人権を尊重する社会の形成」

1-1-1 施策「人権意識の普及・高揚を図る」

指標No.-001 ▶ 達成状況評価：×
 「身の回りで人権が守られている」と思っている市民の割合

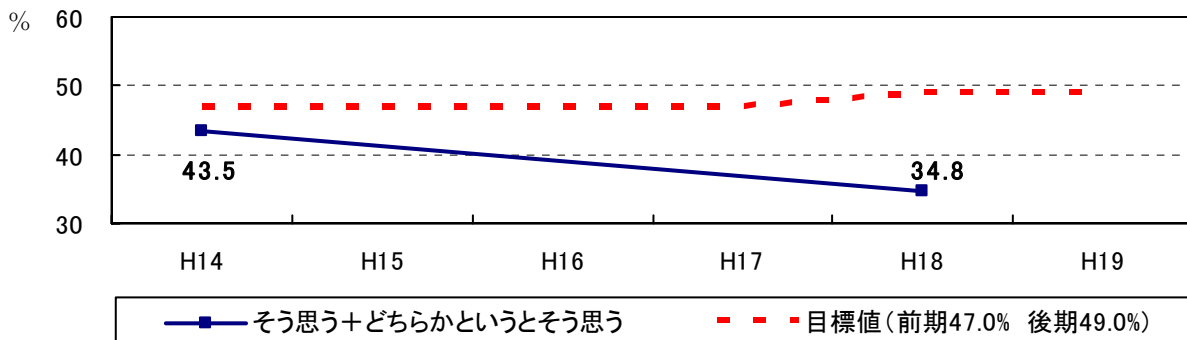


指標No.-002 ▶ 達成状況評価：◎
 人権学習推進事業参加者数/年



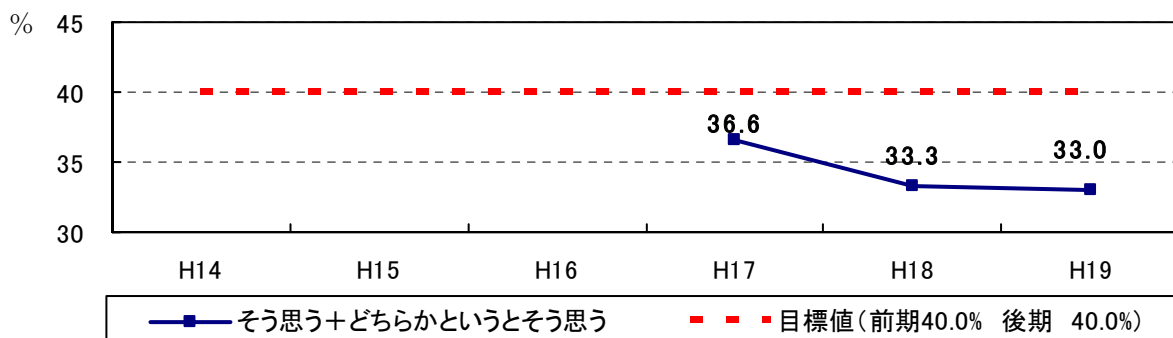
1-1-2 施策「人権課題の解決を図る」

指標No.－003 ▶ 達成状況評価：×
 「同和問題は自分とも関わりを持つ問題だ」と考える市民の割合



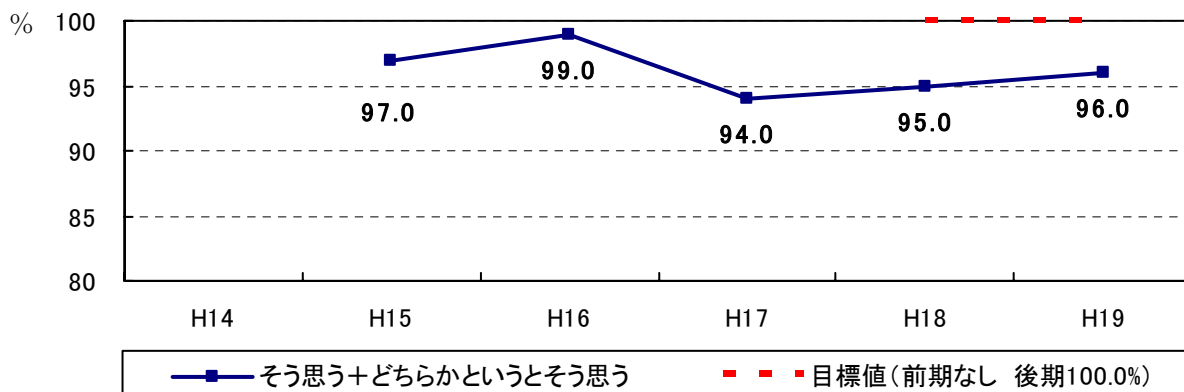
※5年に1度の調査のため、H14年度はH12年調査時の実績値を、またH18年度は、H17年調査時の実績値を表示しています。

指標No.－004 ▶ 達成状況評価：×
 「男女の地位が平等になっている」と思う市民の割合

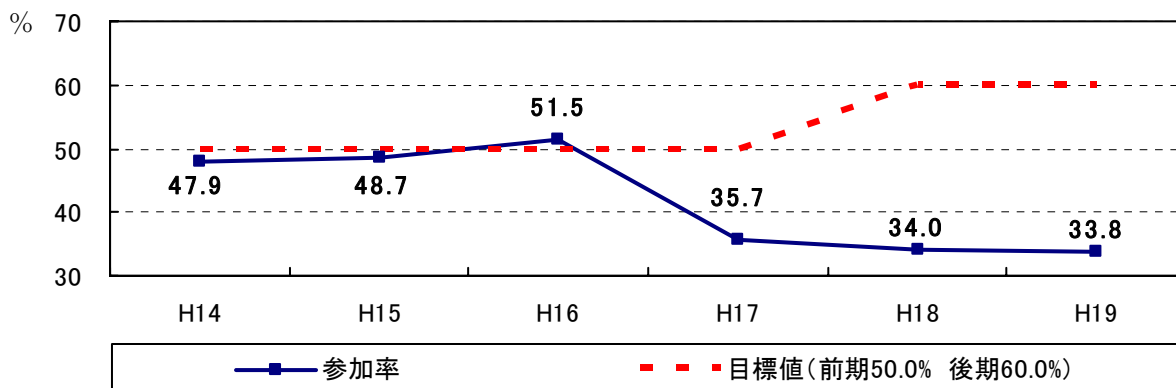


1-1-3 施策「国際平和意識の普及と高揚を図る」

指標No.－005 ▶ 達成状況評価：○
 「平和事業に参加して平和を願う気持ちが高まった」と感じている参加者の割合



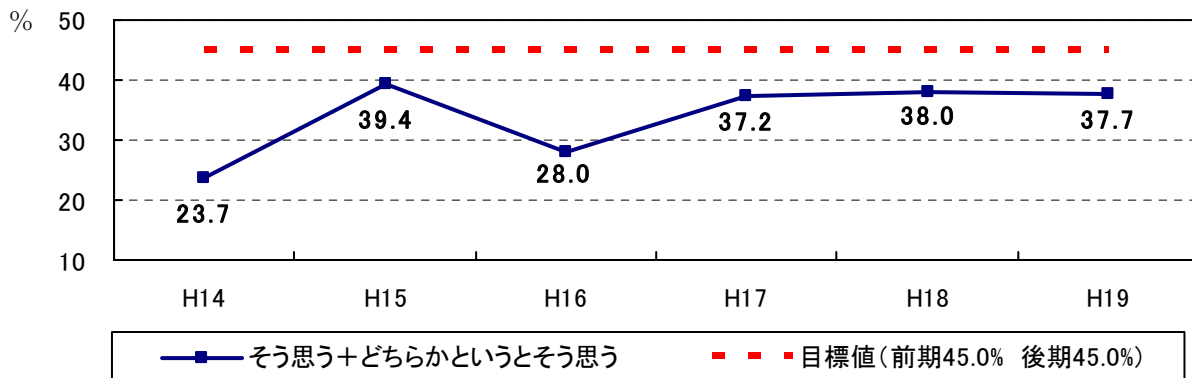
指標No.－006 ▶ 達成状況評価：×
 国際平和・貢献活動（募金など）に参加した市民の割合



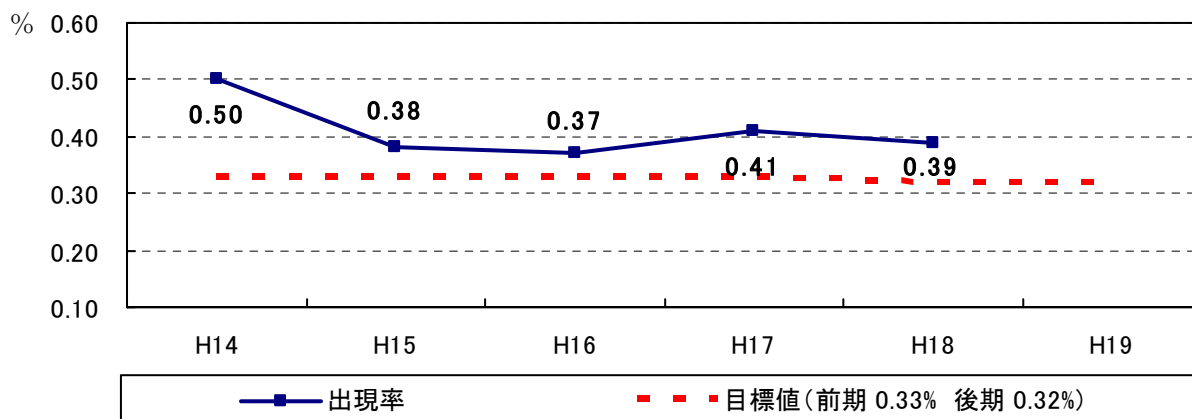
1-2 基本施策「いきいきとした人を育む生涯学習の推進」

1-2-1 施策「学校教育の充実を図る」

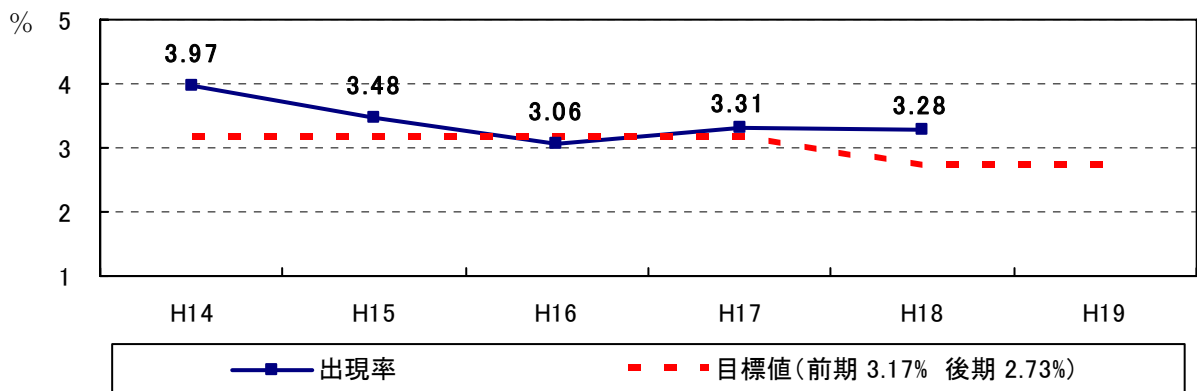
指標No.－007 ▶ 達成状況評価：△
 「子どもの学校での教育がしっかりできている」と感じている市民の割合



指標No.－008 ▶ 達成状況評価：○
 不登校児童出現率（小学生）

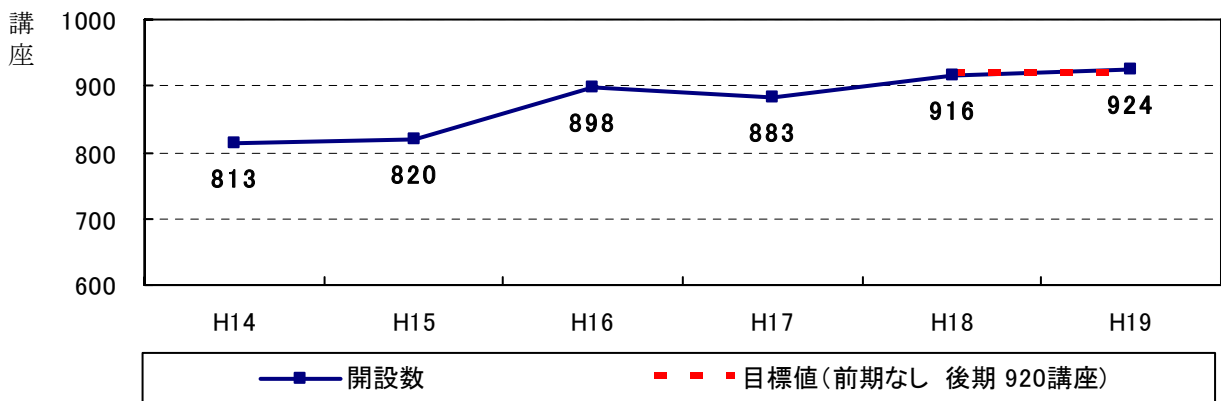


指標No.-009 ▶ 達成状況評価：△
不登校生徒出現率（中学生）

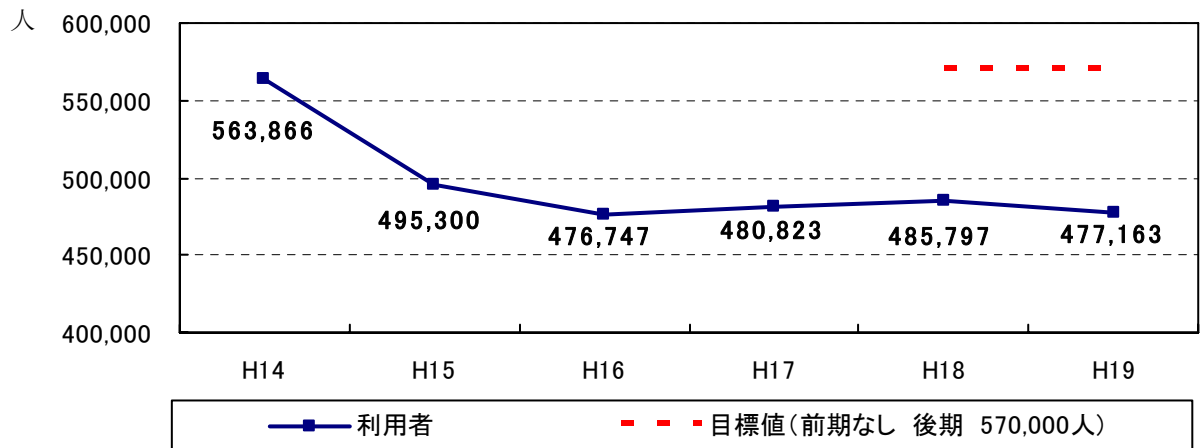


1-2-2 施策「生涯学習の推進を図る」

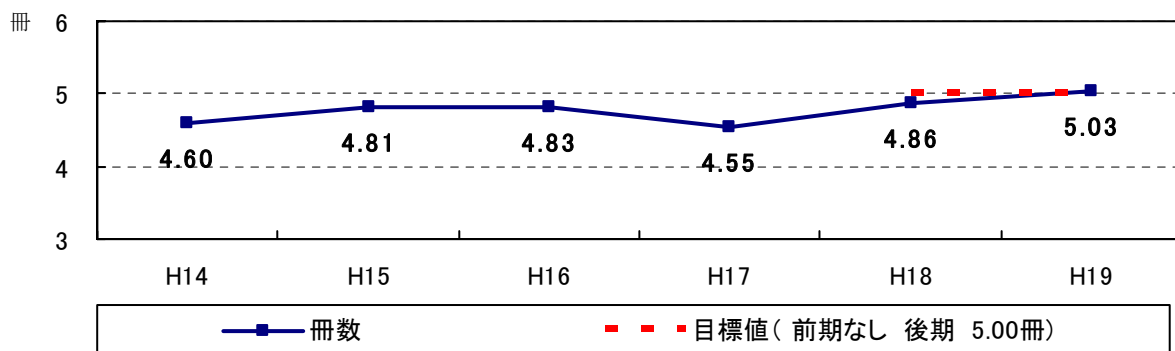
指標No.-010 ▶ 達成状況評価：◎
市民学習センター及び公民館の講座開設数／年



指標No.-011 ▶ 達成状況評価：△
ライフパーク倉敷利用者数／年

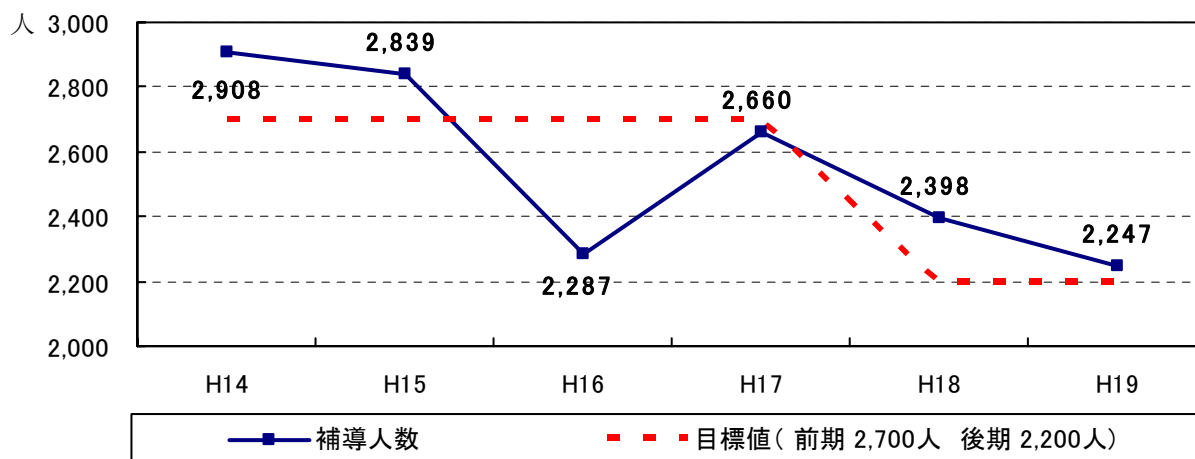


指標No.-012 ▶ 達成状況評価：◎
市民一人あたりの市立図書館貸出冊数

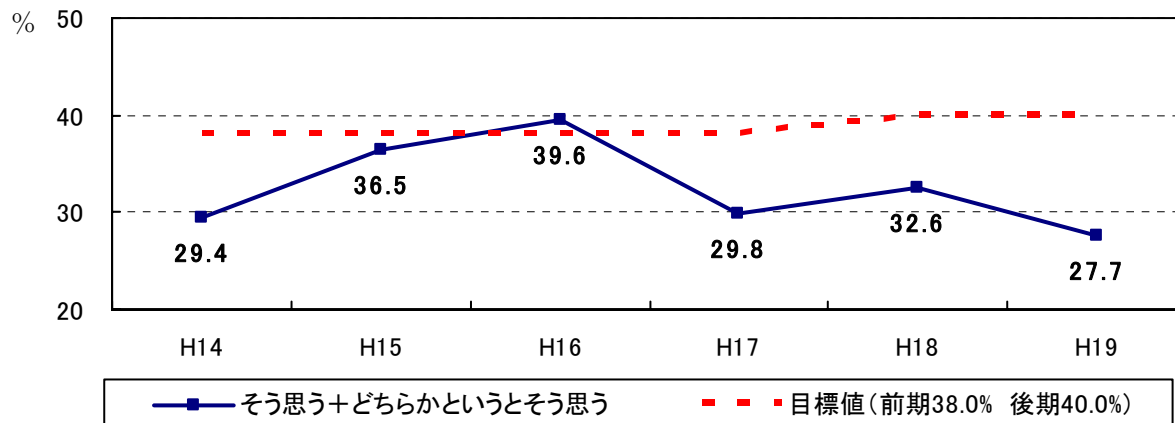


1-2-3 施策「社会全体で子どもたちを守り育てる環境を整備する」

指標No.-013 ▶ 達成状況評価：○
不良行為少年補導人数/年

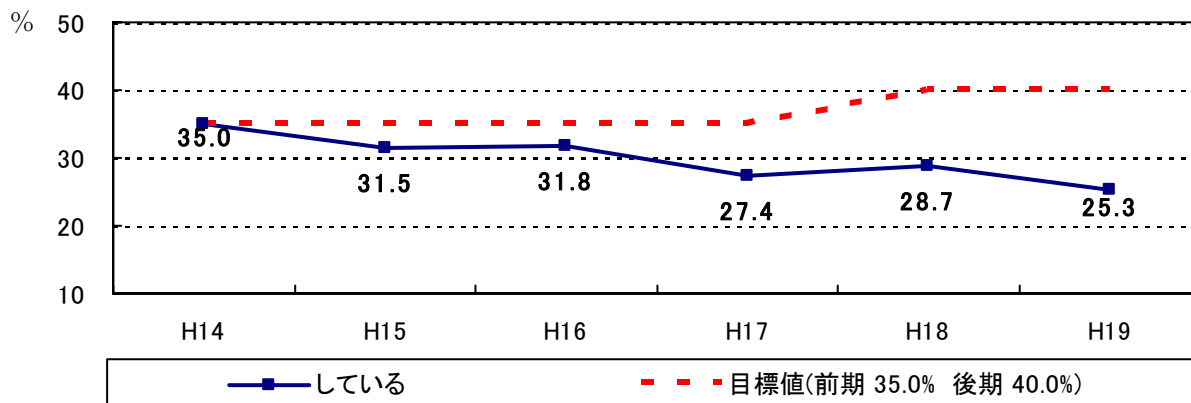


指標No.-014 ▶ 達成状況評価：△
「子どもの家庭での教育がしっかりできている」と感じている市民の割合

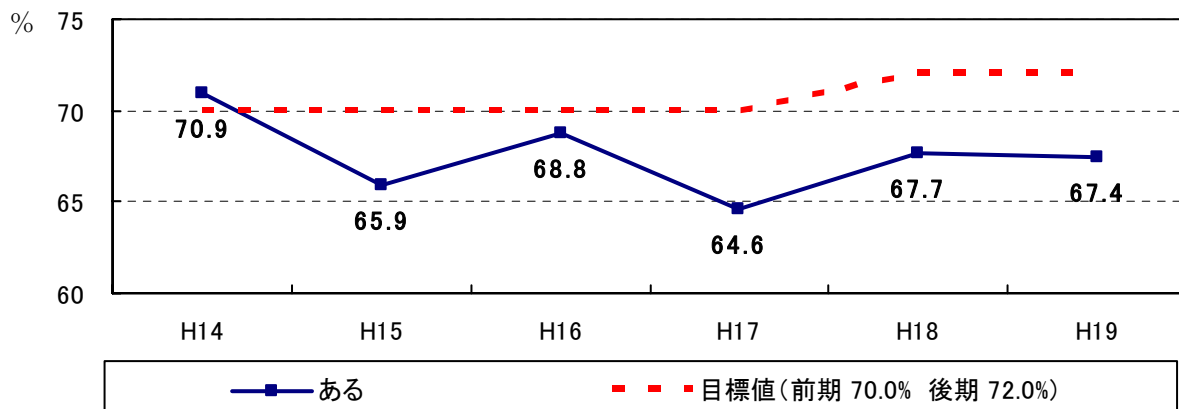


1-2-4 施策「スポーツ・レクリエーション環境の充実を図る」

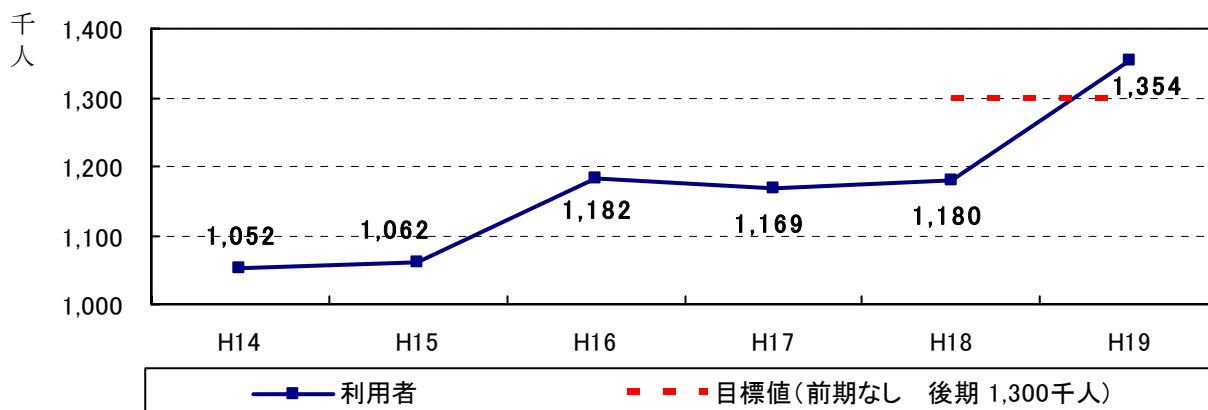
指標No.-015 ▶ 達成状況評価：△
定期的にスポーツなどを行っている市民の割合



指標No.-016 ▶ 達成状況評価：○
「身近に運動できる場がある」と感じている市民の割合



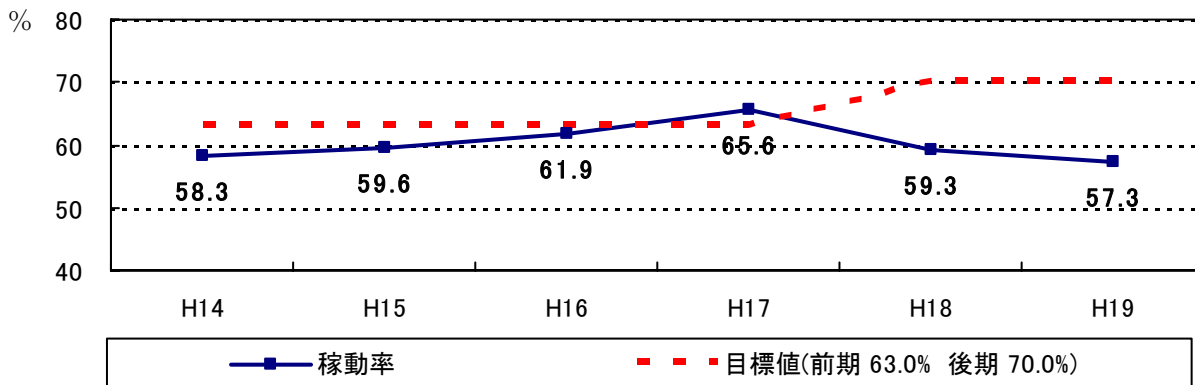
指標No.-017 ▶ 達成状況評価：◎
スポーツ施設利用者数/年



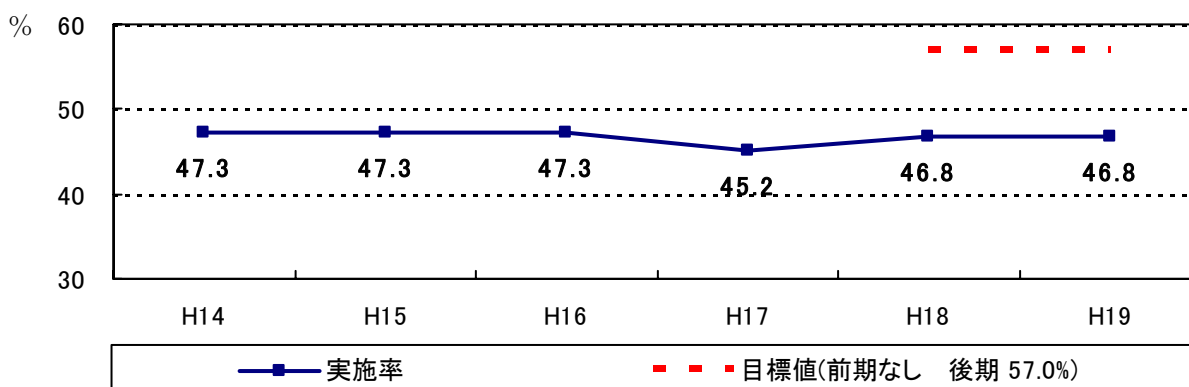
1-3 基本施策「豊かな市民文化の振興」

1-3-1 施策「くらしき文化を守り育てる」

指標No.-018 ▶ 達成状況評価：×
市内主要文化施設のホール稼働率

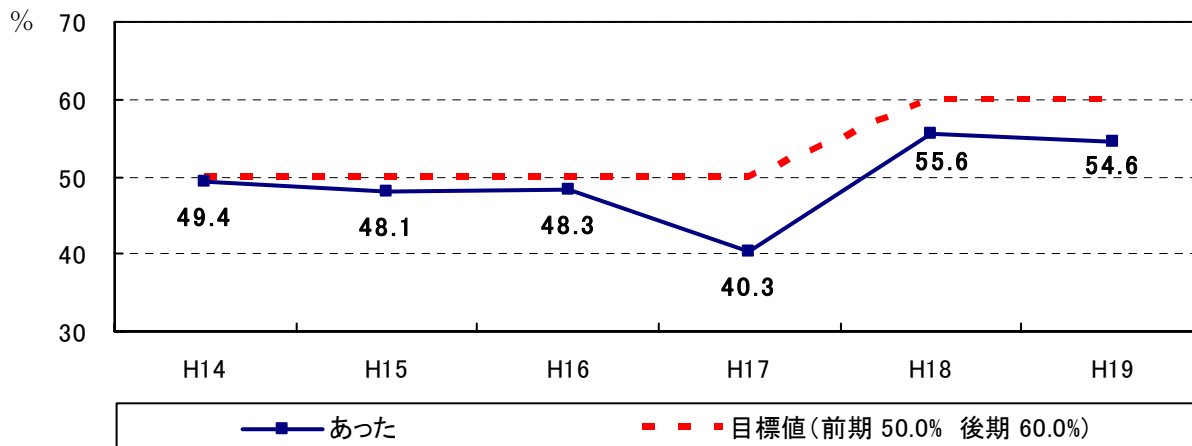


指標No.-019 ▶ 達成状況評価：△
学区文化祭実施率

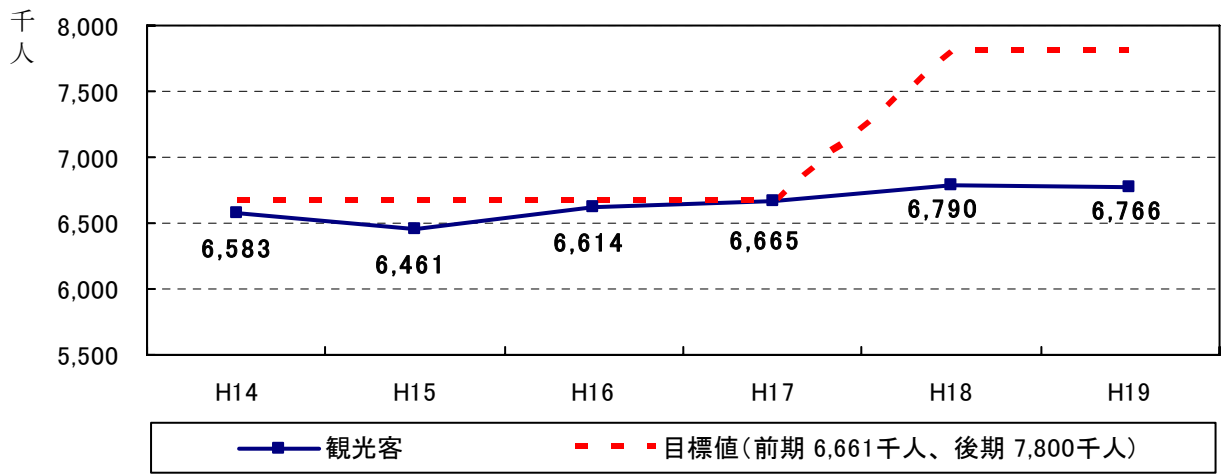


1-3-2 施策「くらしき文化を世界に発信する」

指標No.-020 ▶ 達成状況評価：○
過去1年に文化・芸術を鑑賞したことがある市民の割合

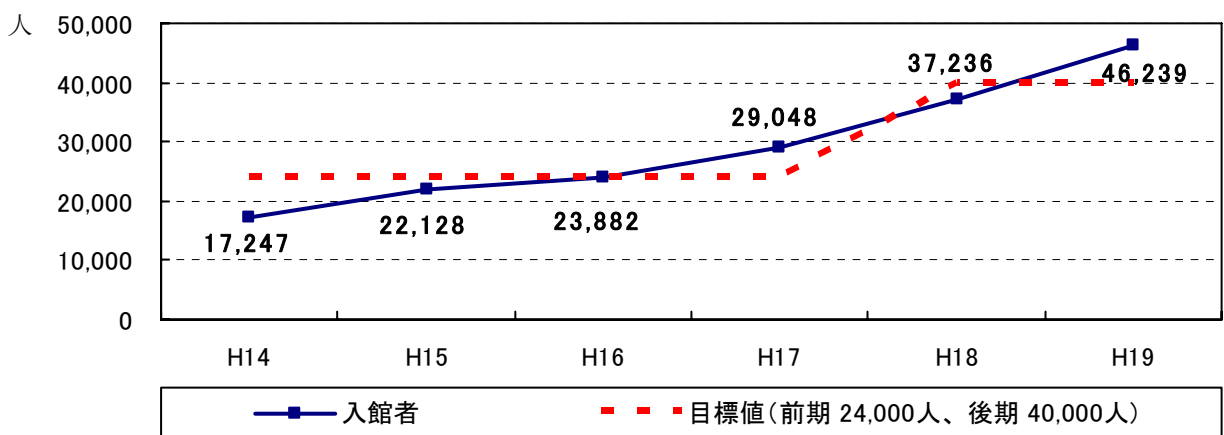


指標No.021 ▶ 達成状況評価：△
市内にある主要観光地の観光客数／年

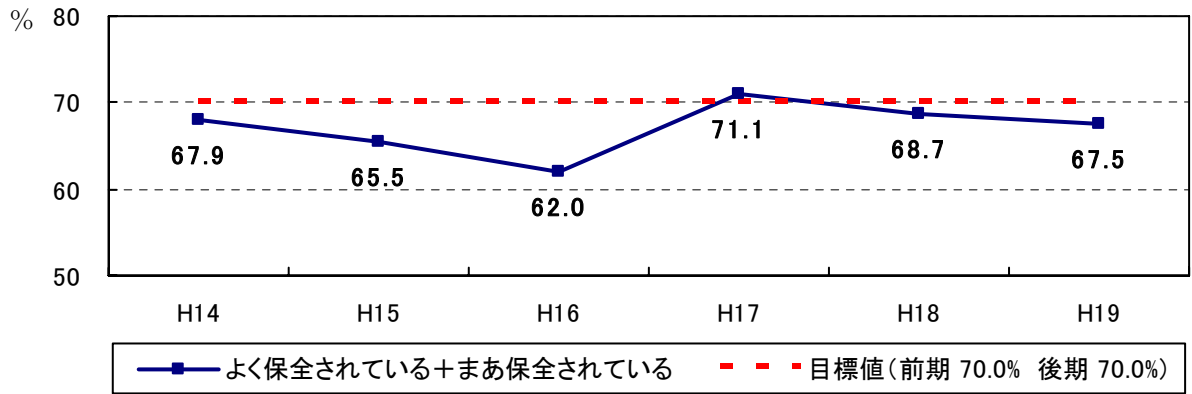


1-3-3 施策「文化財を継承し活用する」

指標No.022 ▶ 達成状況評価：◎
文化財関連施設入館者数／年



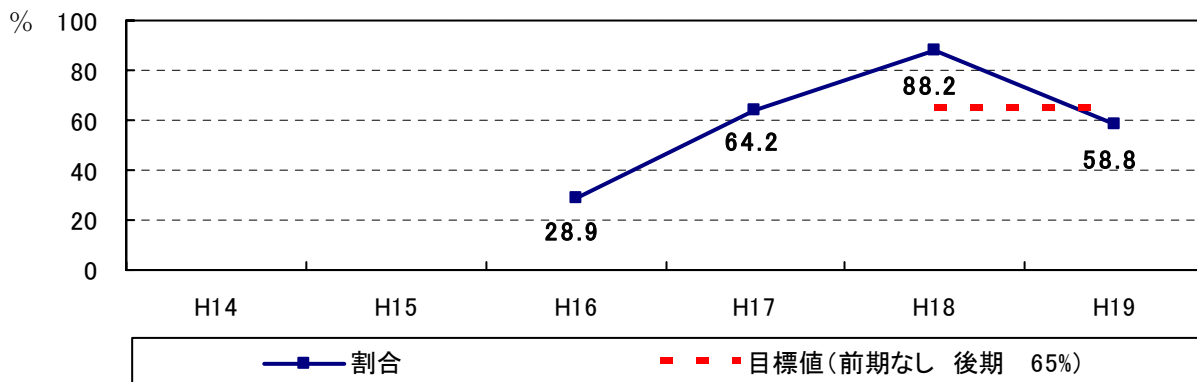
指標No.023 ▶ 達成状況評価：×
「歴史的な景観がよく保全されている」と感じている市民の割合



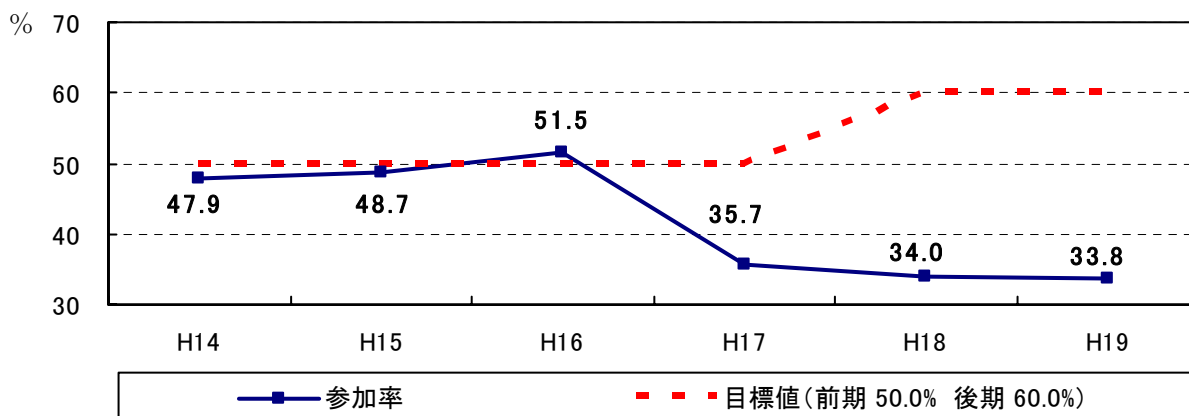
1-4 基本施策「国際化の推進」

1-4-1 施策「国際協力・国際貢献を推進する」

指標No.-024 ▶ 達成状況評価：△
 国際協力・国際貢献講座の募集人員に対する参加割合

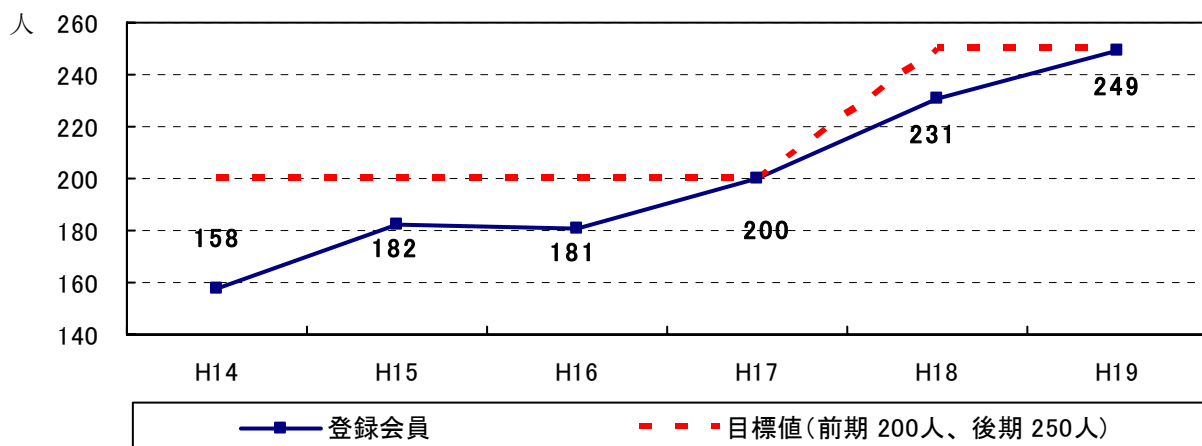


指標No.-025 ▶ 達成状況評価：×
 国際平和・貢献活動（募金など）に参加した市民の割合

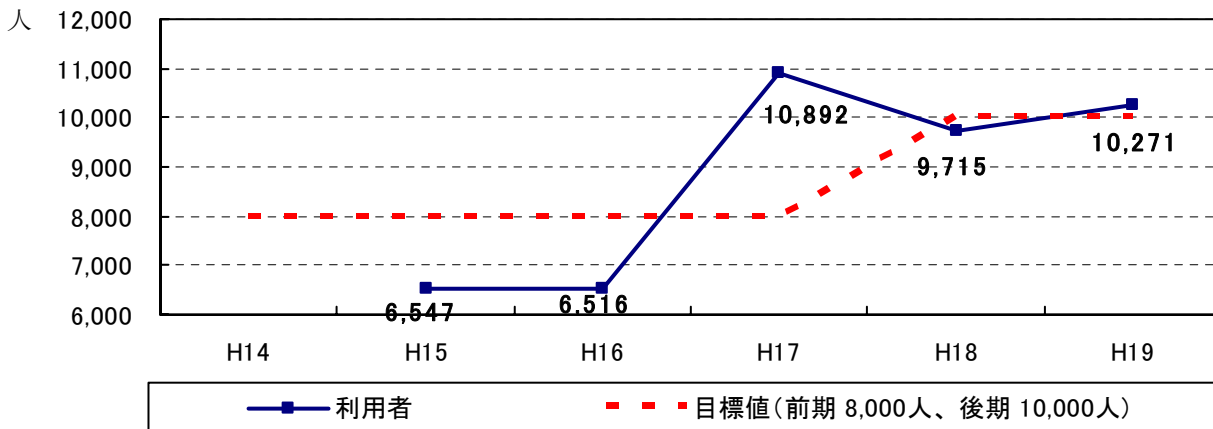


1-4-2 施策「海外との交流を支援する」

指標No.-026 ▶ 達成状況評価：○
 倉敷市国際交流協会の登録会員数

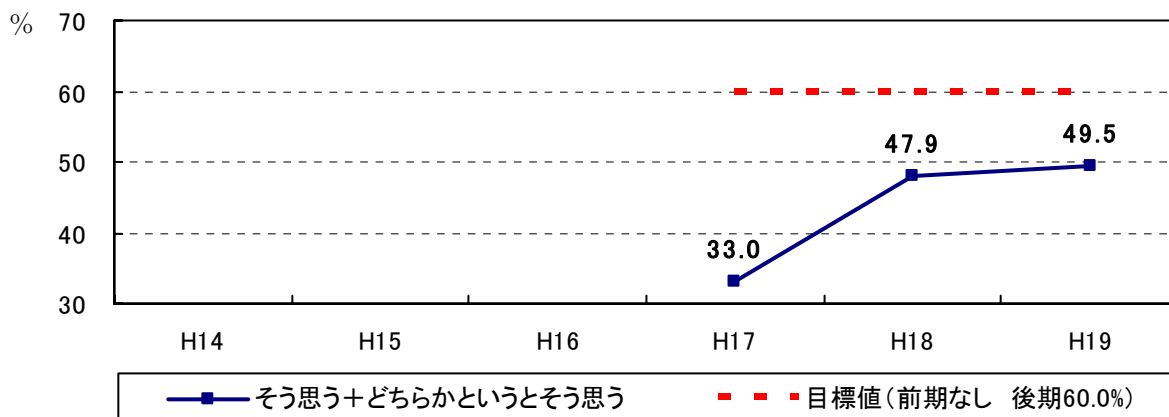


指標No.-027 ▶ 達成状況評価：◎
国際交流・情報コーナーの利用者数/年

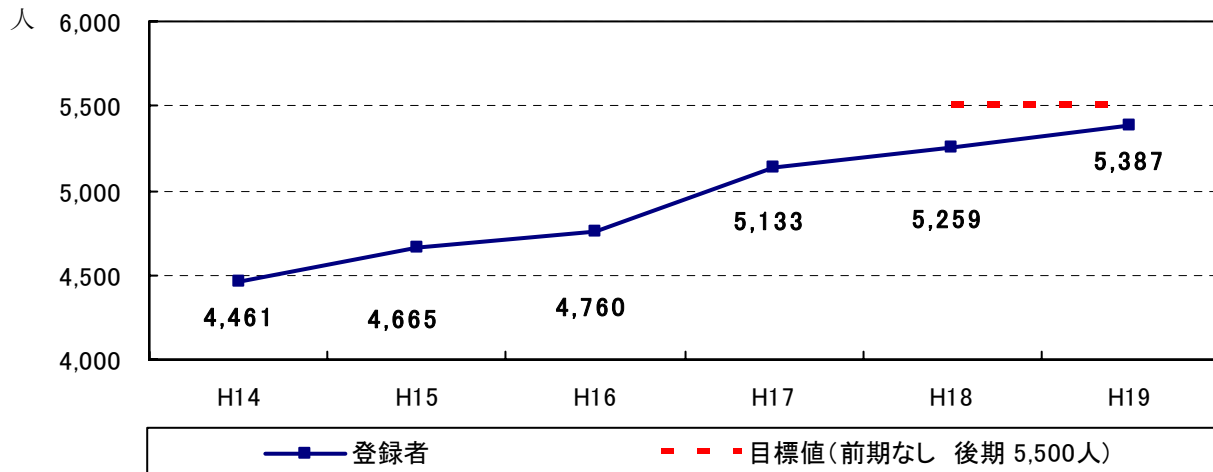


1-4-3 施策「多文化共生社会の推進を図る」

指標No.-028 ▶ 達成状況評価：○
「在住外国人と共生しよう（共に地域で生活しよう）」と考える市民の割合



指標No.-029 ▶ 達成状況評価：○
外国人登録者数



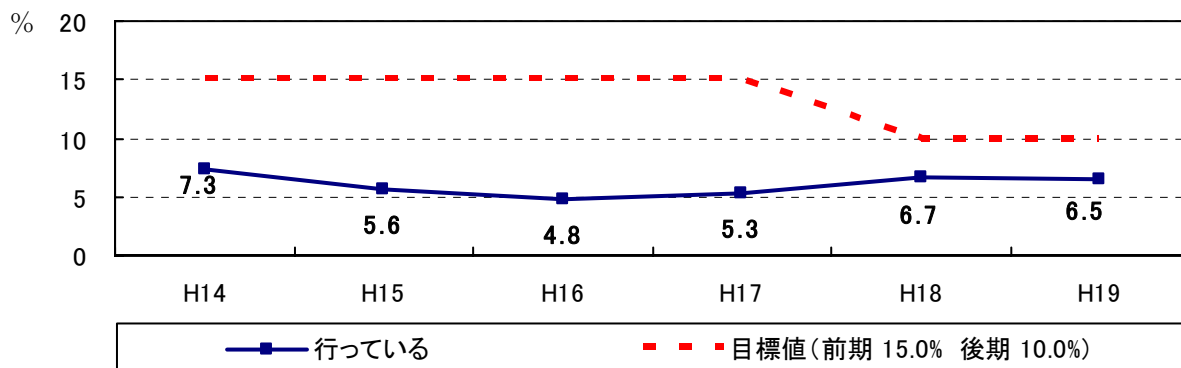
2 基本目標「健やかで心安らぐ暮らしの実現」

2-1 基本施策「ともに支えあう社会福祉の充実」

2-1-1 施策「ともに支えあう地域福祉を推進する」

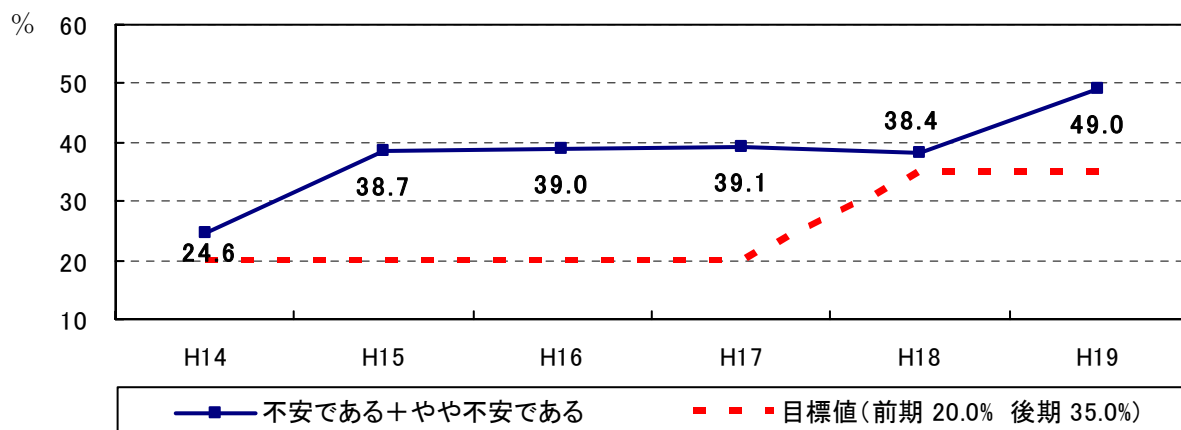
指標No.-030 ▶ 達成状況評価：△

過去1年間に福祉のボランティア活動を行ったことのある市民の割合



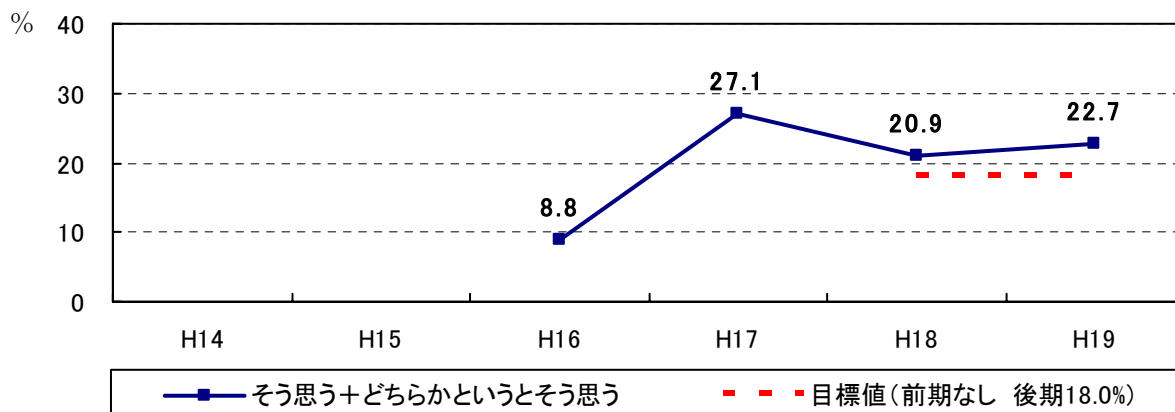
指標No.-031 ▶ 達成状況評価：×

緊急時の不安（見守りなど）を感じている高齢者の割合

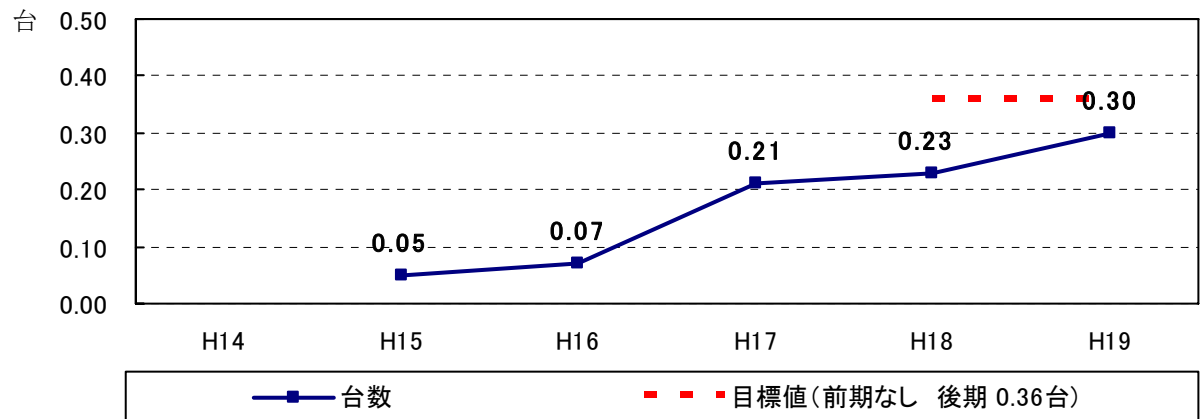


指標No.-032 ▶ 達成状況評価：◎

「バリアフリーが進んでいる」と感じている市民の割合

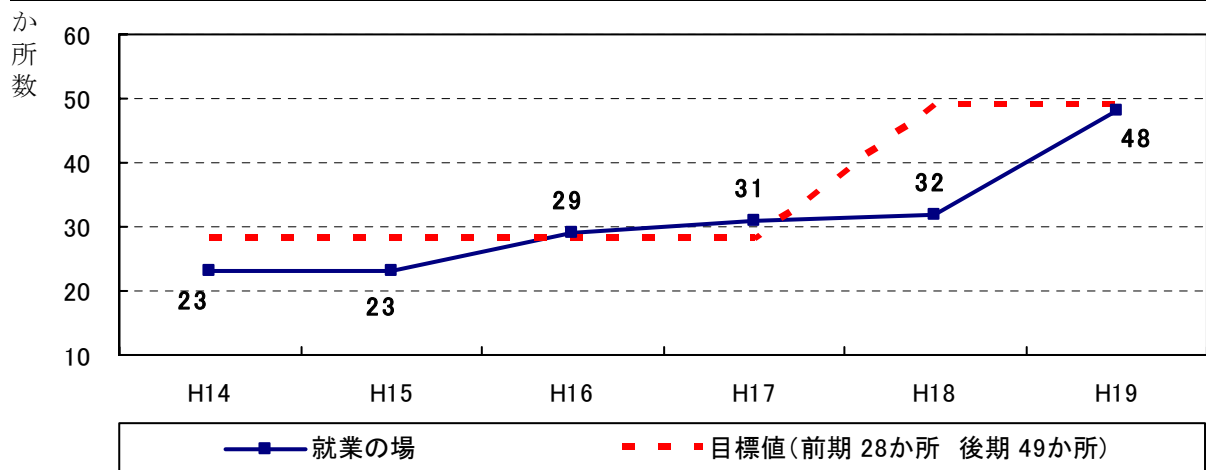


指標No.-033 ▶ 達成状況評価：○
ノンストップバスの人口一人あたりの台数

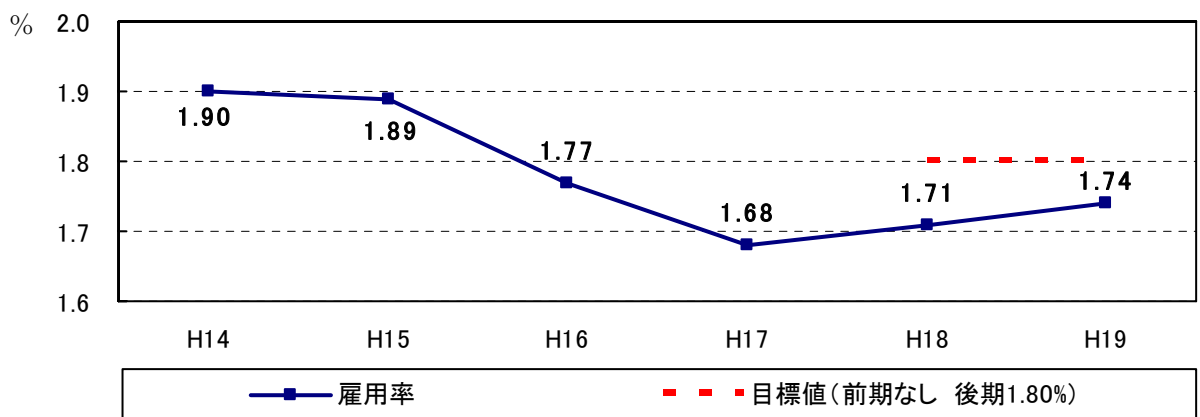


2-1-2 施策「障害者の社会参加と自立を支援する」

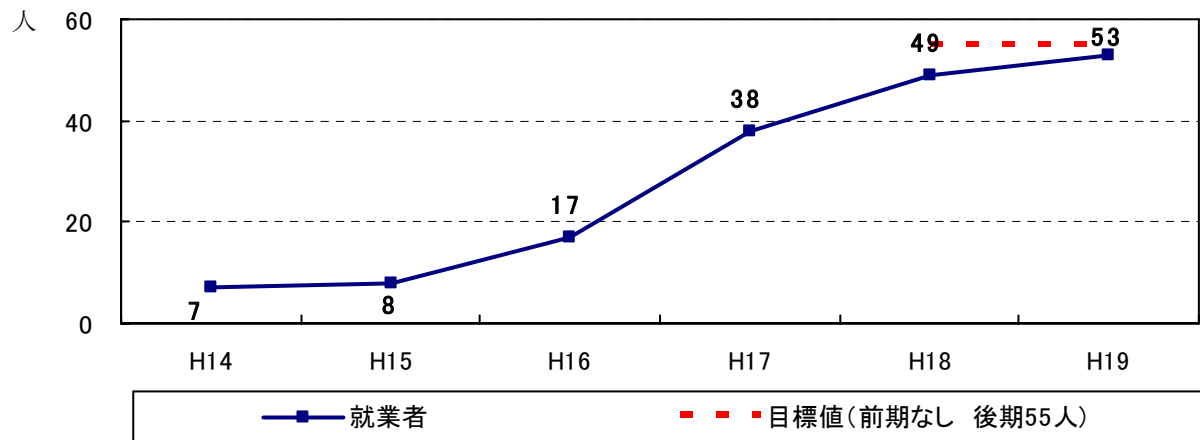
指標No.-034 ▶ 達成状況評価：○
福祉的就業の場の数



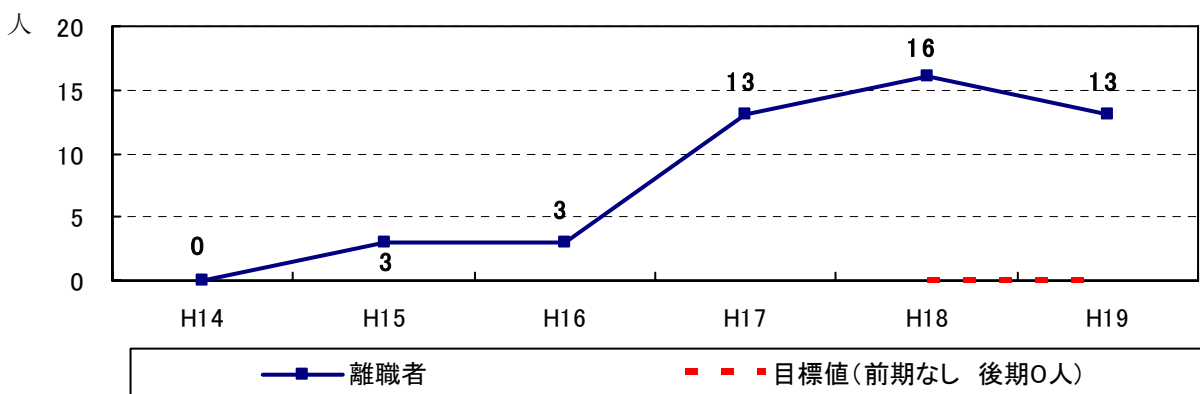
指標No.-035 ▶ 達成状況評価：○
一般企業の障害者雇用率



指標No.-036 ▶ 達成状況評価：○
 障害者就業・生活支援センター事業就職者数／年

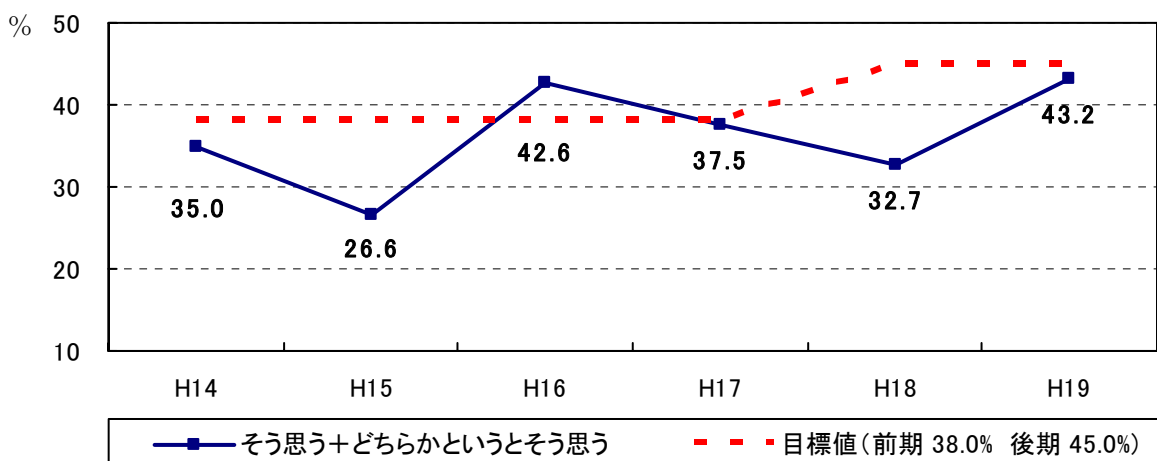


指標No.-037 ▶ 達成状況評価：△
 障害者就業・生活支援センター事業離職者数／年



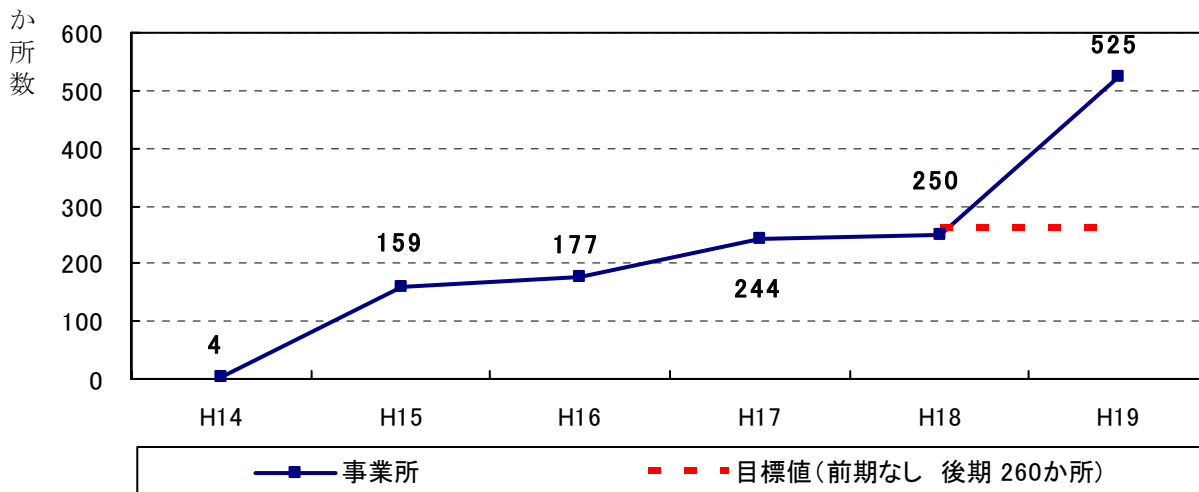
2-1-3 施策「障害者が地域で安心して生活できるよう支援する」

指標No.-038 ▶ 達成状況評価：△
 「障害があっても不自由なく生活できる」と感じている障害者の割合



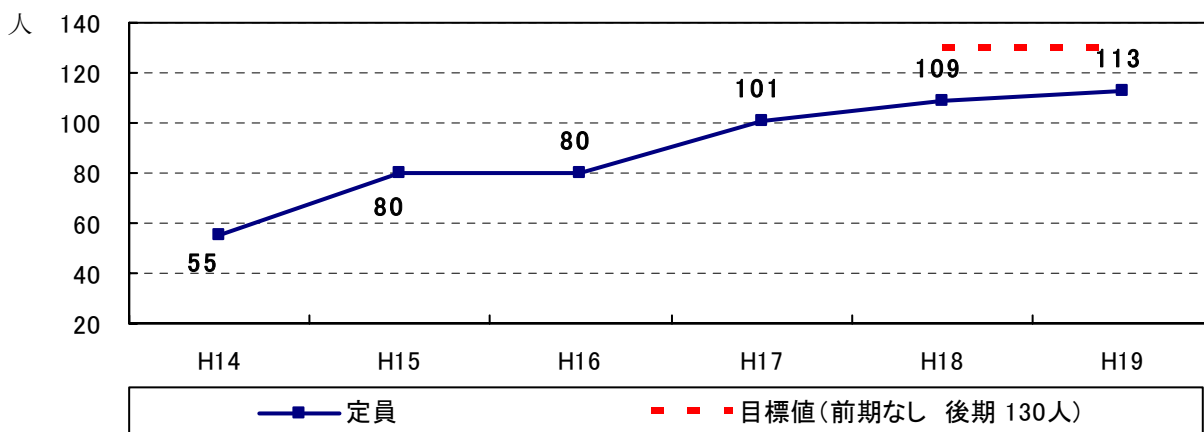
指標No.-039 ▶ 達成状況評価：◎

居宅支援事業所の設置数



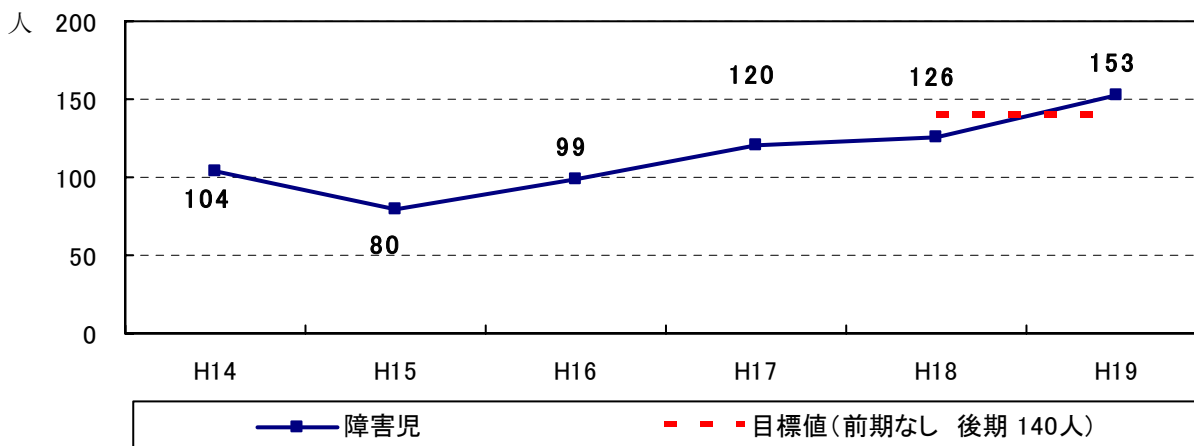
指標No.-040 ▶ 達成状況評価：○

知的障害者グループホームの定員数



指標No.-041 ▶ 達成状況評価：◎

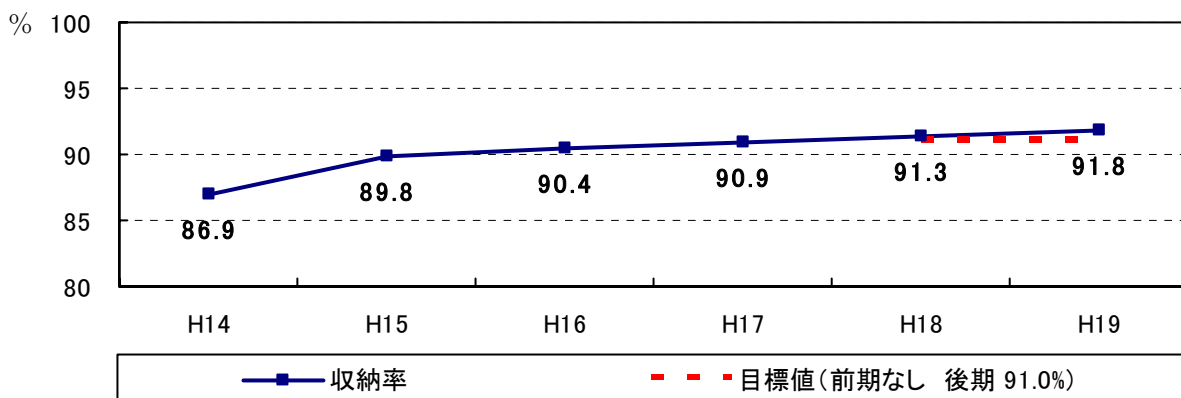
保育所への障害児の入所数/年



2-1-4 施策「社会保障制度の円滑な運営と制度の安定を図る」

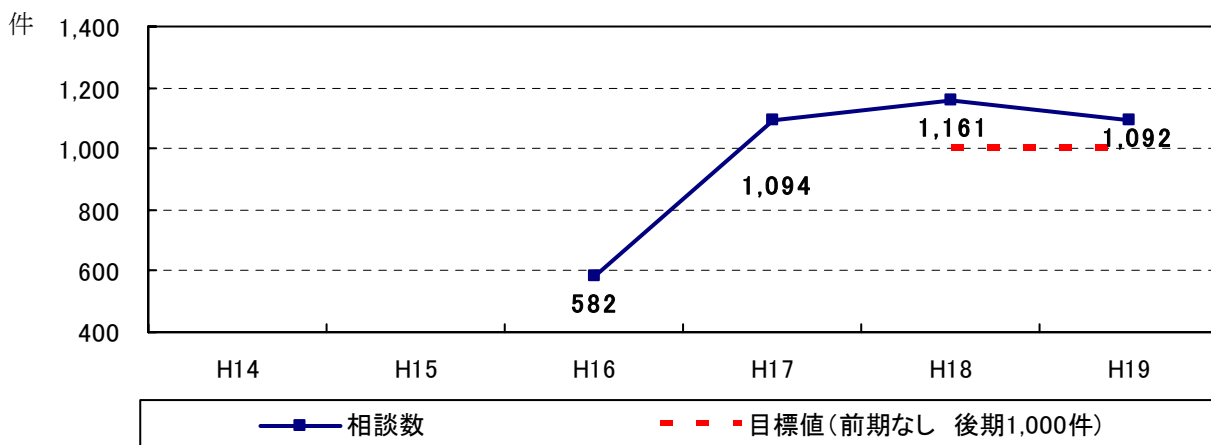
指標No.-042 ▶ 達成状況評価：◎

国民健康保険保険料現年分収納率



指標No.-043 ▶ 達成状況評価：◎

就労支援の相談を受けた件数/年

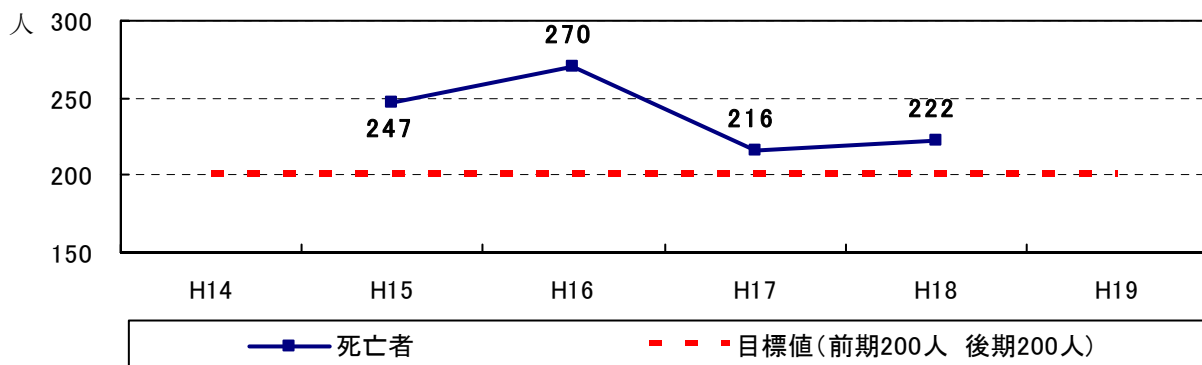


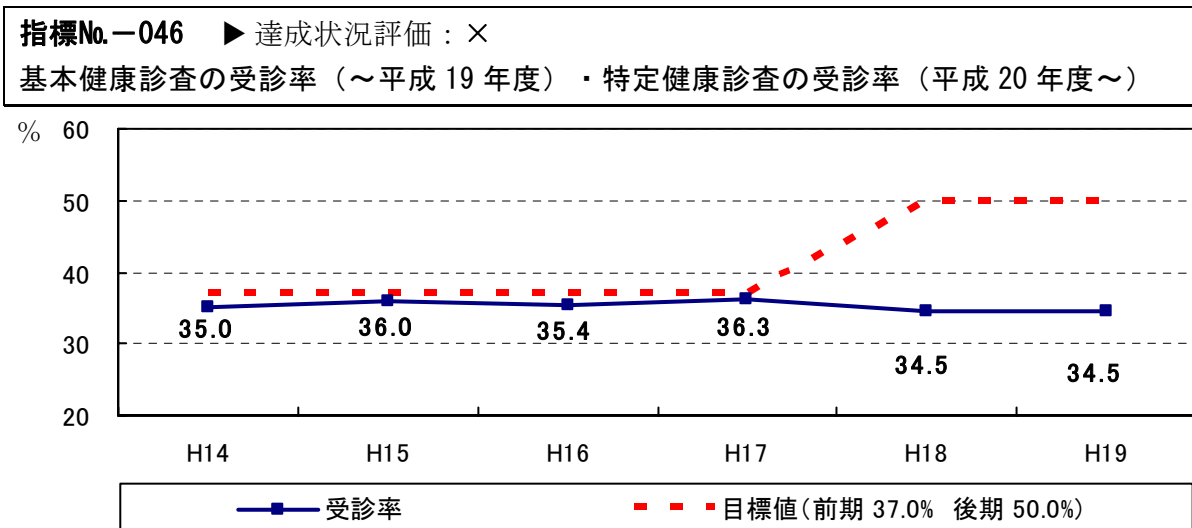
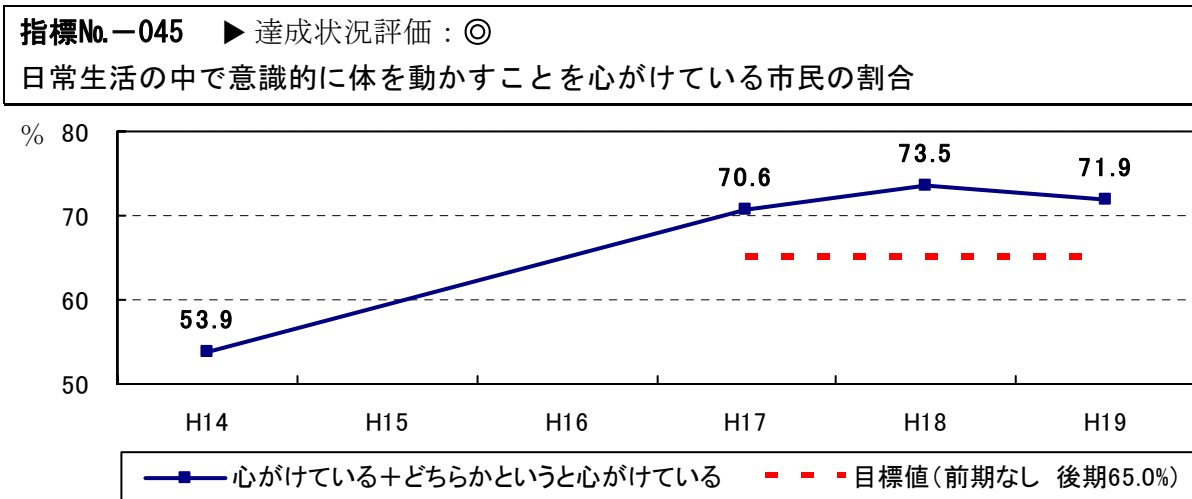
2-2 基本施策「豊かな暮らしと健康づくり」

2-2-1 施策「健康づくりの情報を提供し支援体制を強化する」

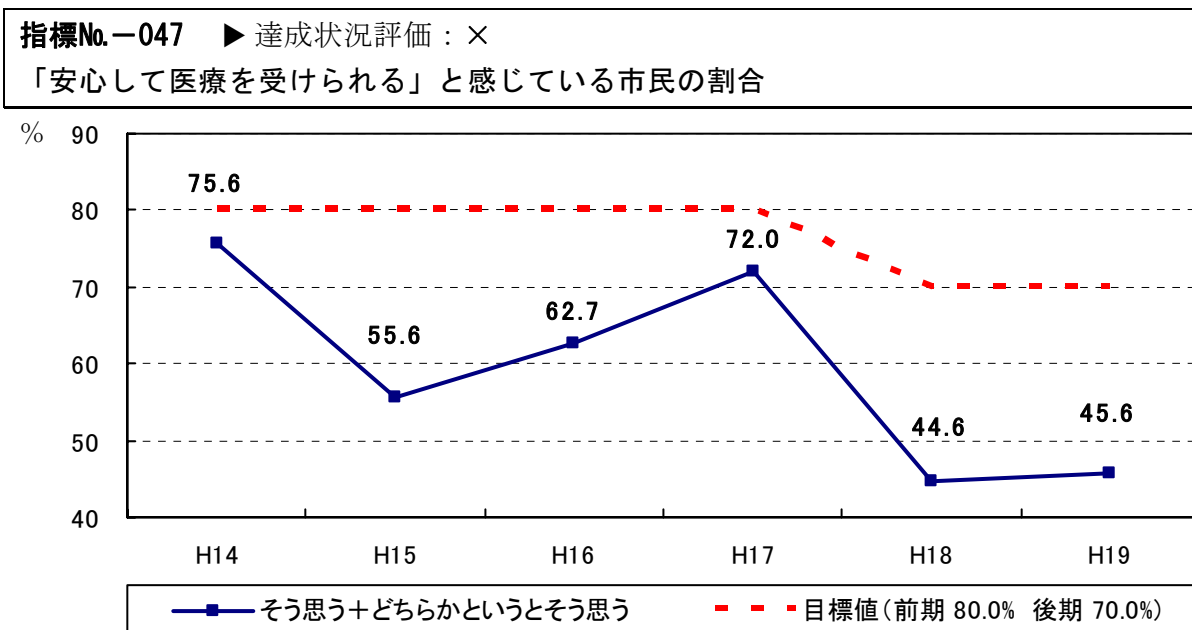
指標No.-044 ▶ 達成状況評価：×

生活習慣病による死亡者数（壮年者）/年

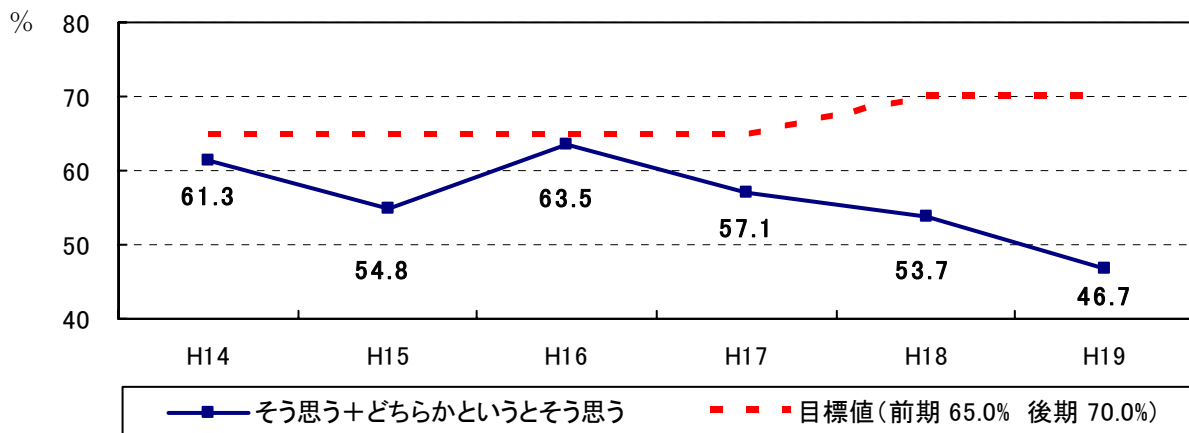




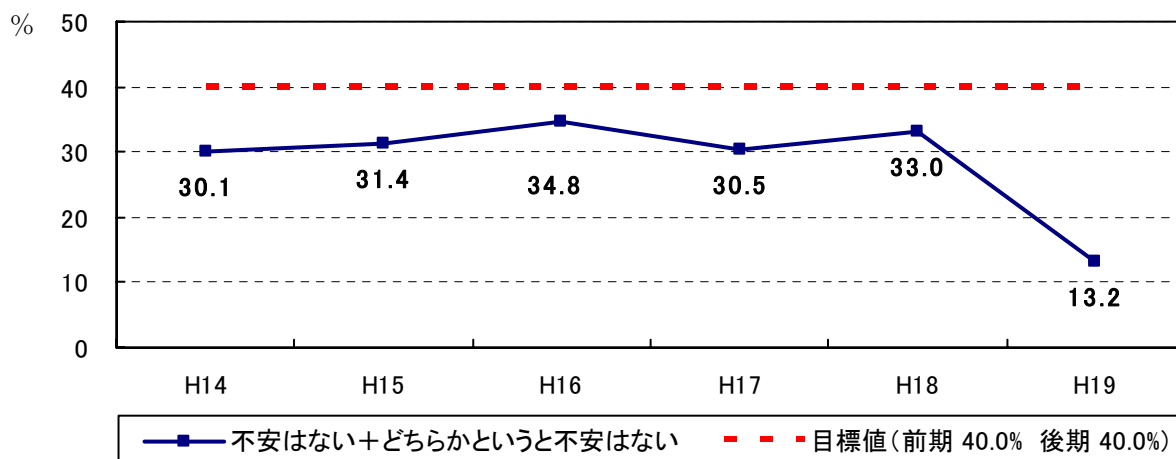
2-2-2 施策「地域保健・医療体制の充実を図る」



指標No.-048 ▶ 達成状況評価：×
「救急医療体制が信頼できる」と感じている市民の割合

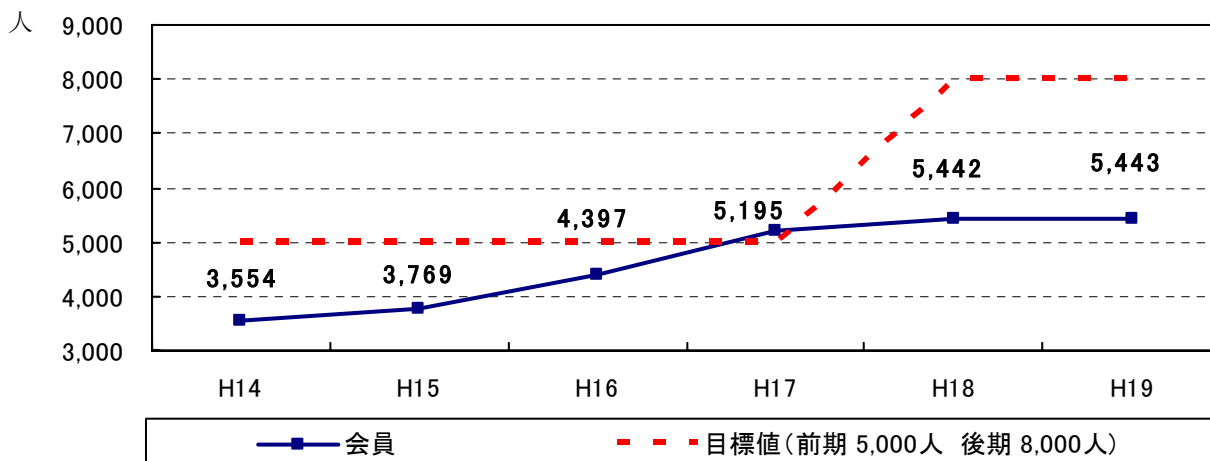


指標No.-049 ▶ 達成状況評価：×
「食品の安全性に不安がない」と感じている市民の割合

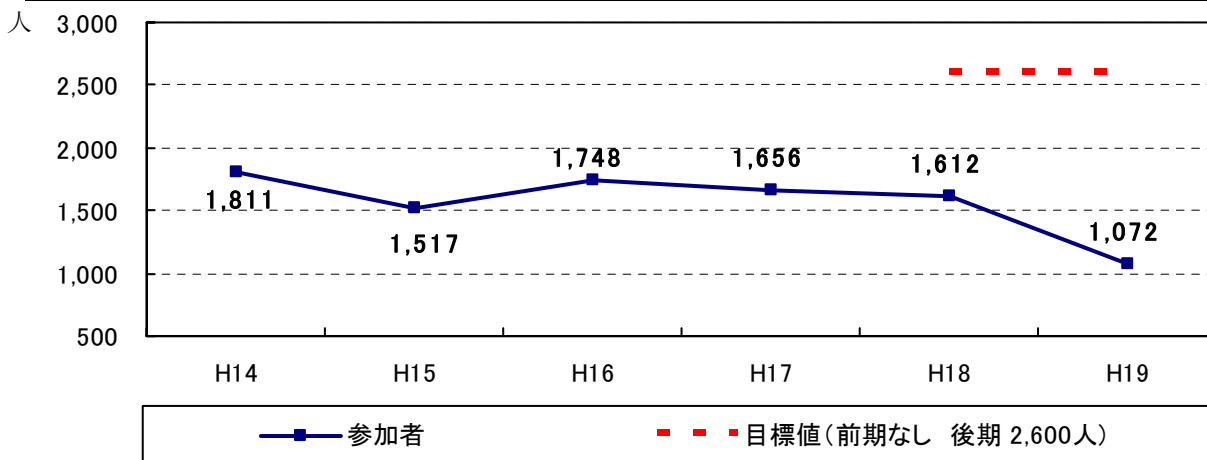


2-2-3 施策「勤労者対策の充実を図る」

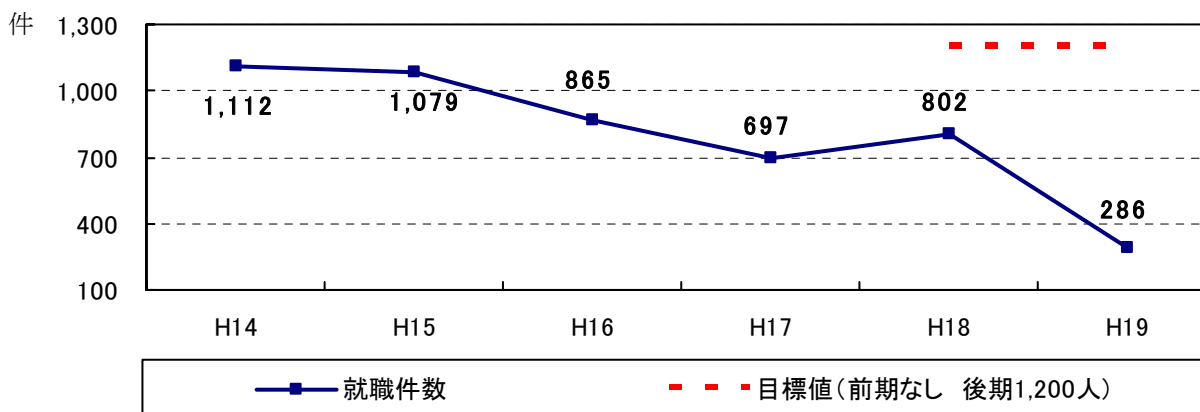
指標No.-050 ▶ 達成状況評価：○
勤労者福祉サービスセンターの会員数



指標No.－051 ▶ 達成状況評価：×
企業内人権研修への参加人数／年



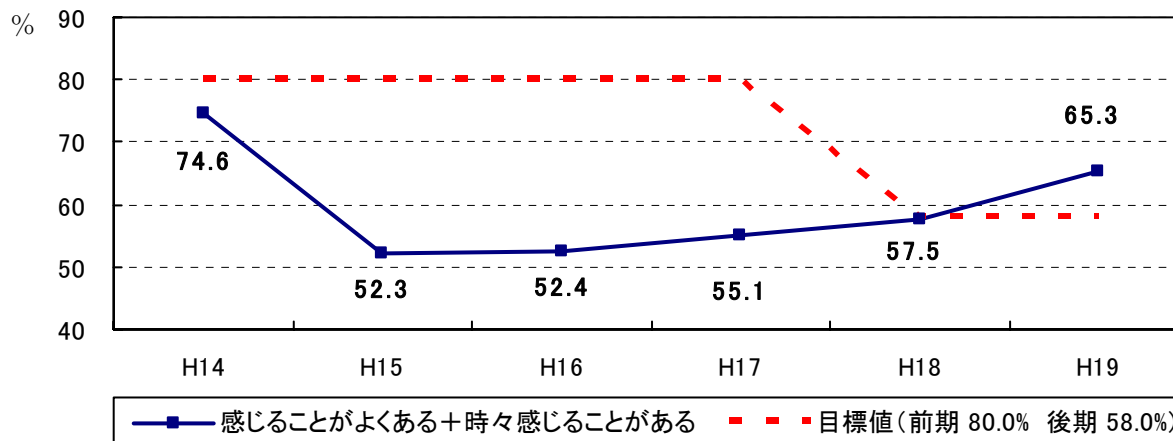
指標No.－052 ▶ 達成状況評価：×
職業相談利用者の就職件数／年



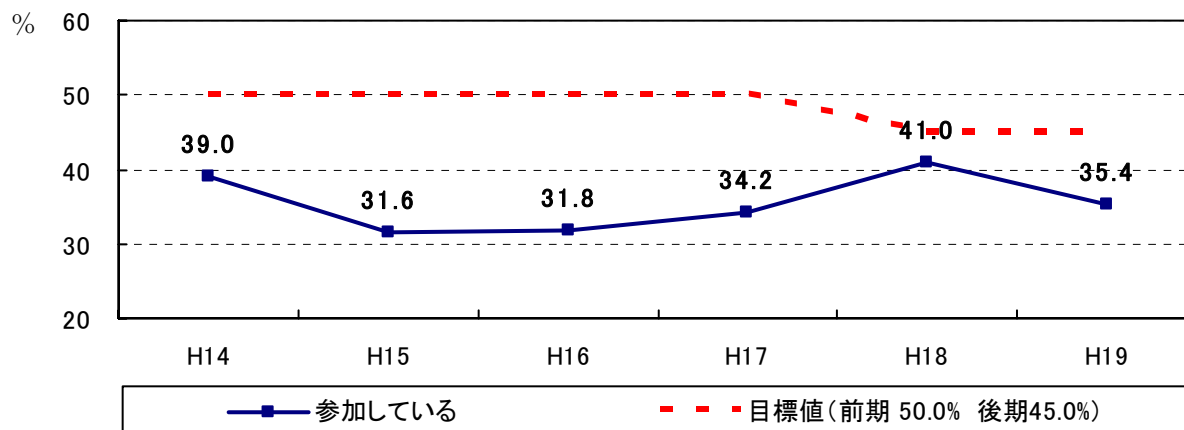
2－3 基本施策「高齢社会への対応」

2－3－1 施策「高齢者の社会参加と自立を支援する」

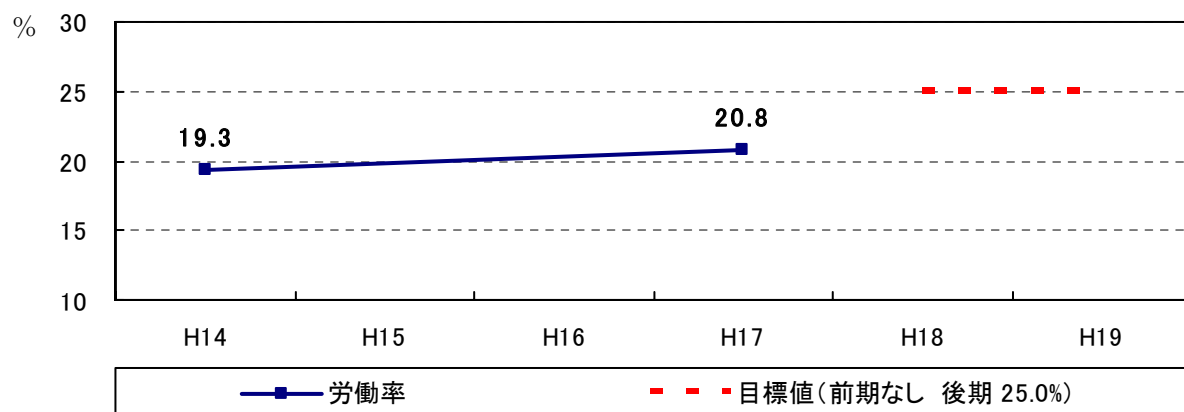
指標No.－053 ▶ 達成状況評価：◎
日々の生活に生きがいを感じている高齢者の割合



指標No.-054 ▶ 達成状況評価：△
 趣味の会やサークル活動に参加している高齢者の割合



指標No.-055 ▶ 達成状況評価：△
 高齢者のうち働いている人の割合

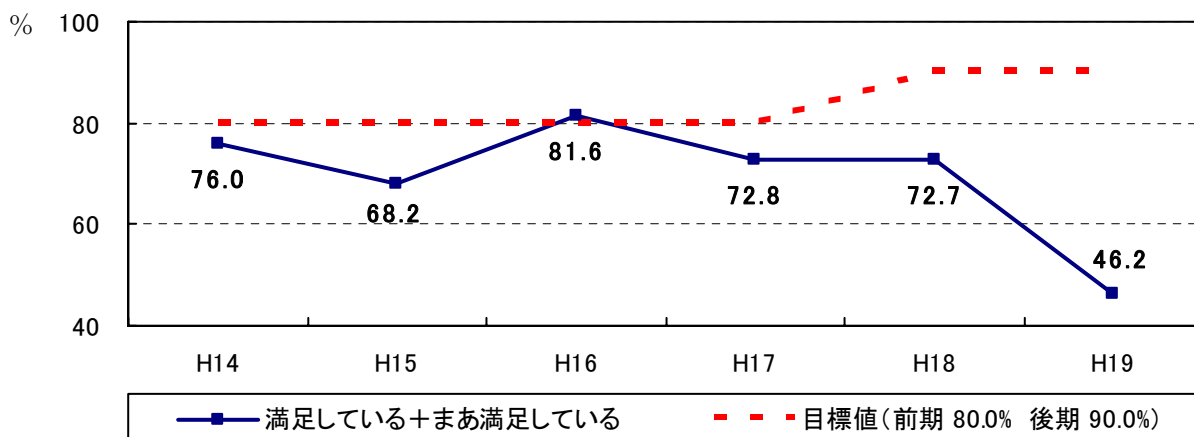


※国勢調査の統計値で把握しているため

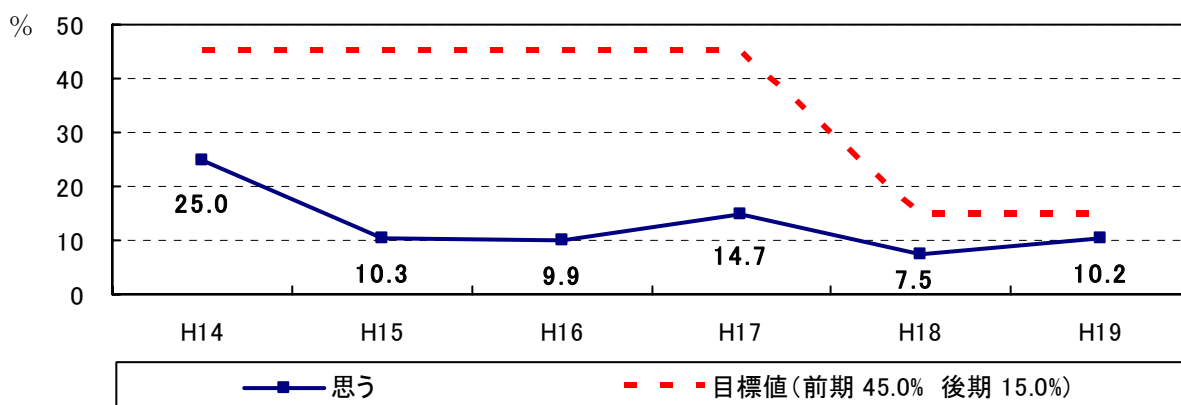
- ・ H14 年度実績値は H12 年度国勢調査時の値
- ・ H17 年度の次は H22 年度に把握可能

2-3-2 施策「高齢者が地域で安心して生活できるよう支援する」

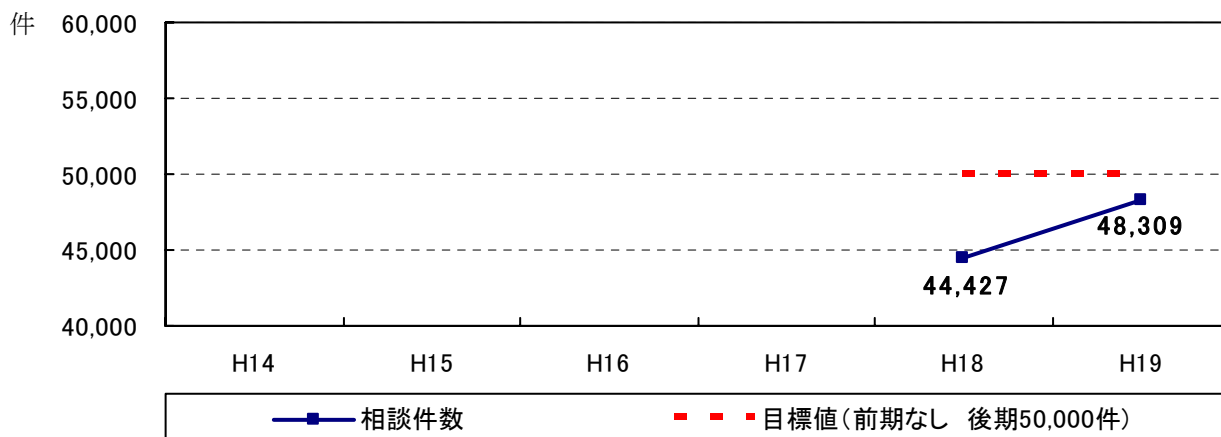
指標No.-056 ▶ 達成状況評価：×
 受けている福祉サービスに満足している高齢者の割合



指標No.-057 ▶ 達成状況評価：△
 「必要になればすぐに福祉サービスを受けられる」と感じている高齢者の割合



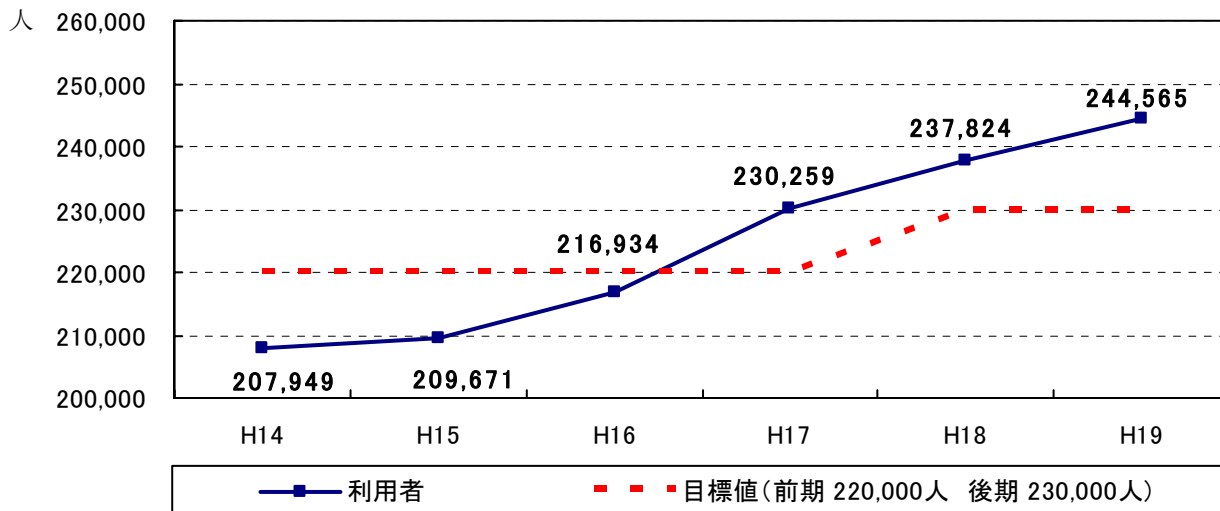
指標No.-058 ▶ 達成状況評価：○
 地域包括支援センター相談件数/年



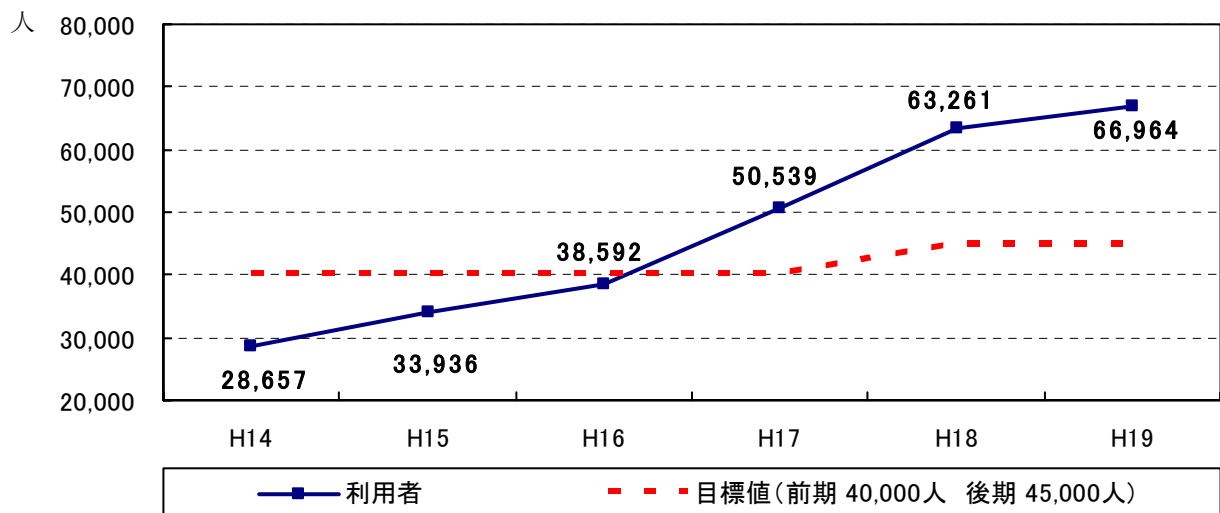
2-4 基本施策「子どもが健やかに生まれ育つ環境づくり」

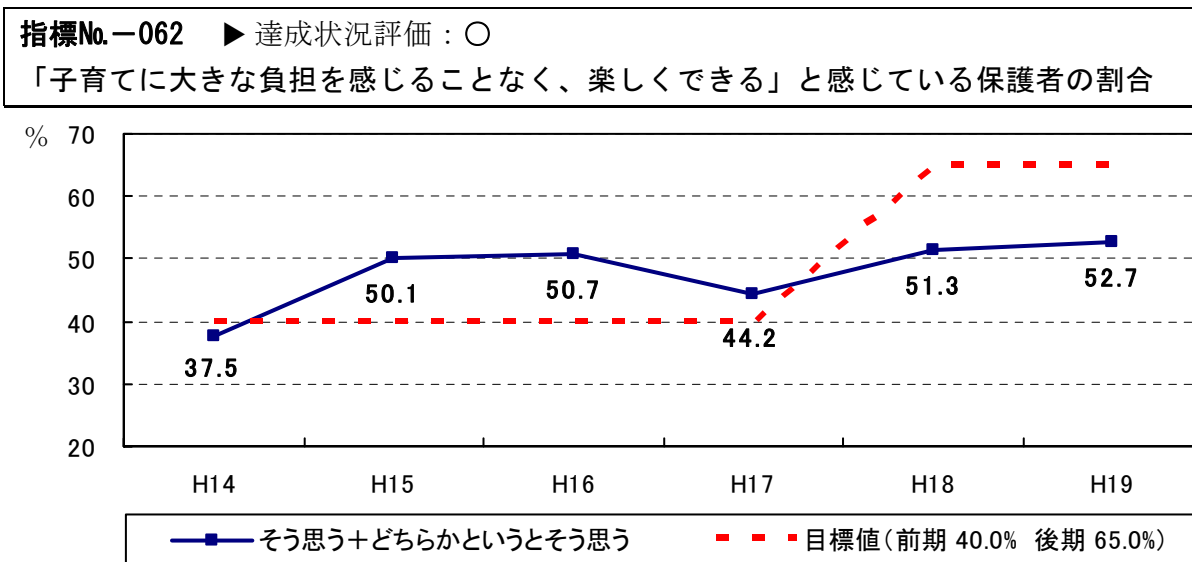
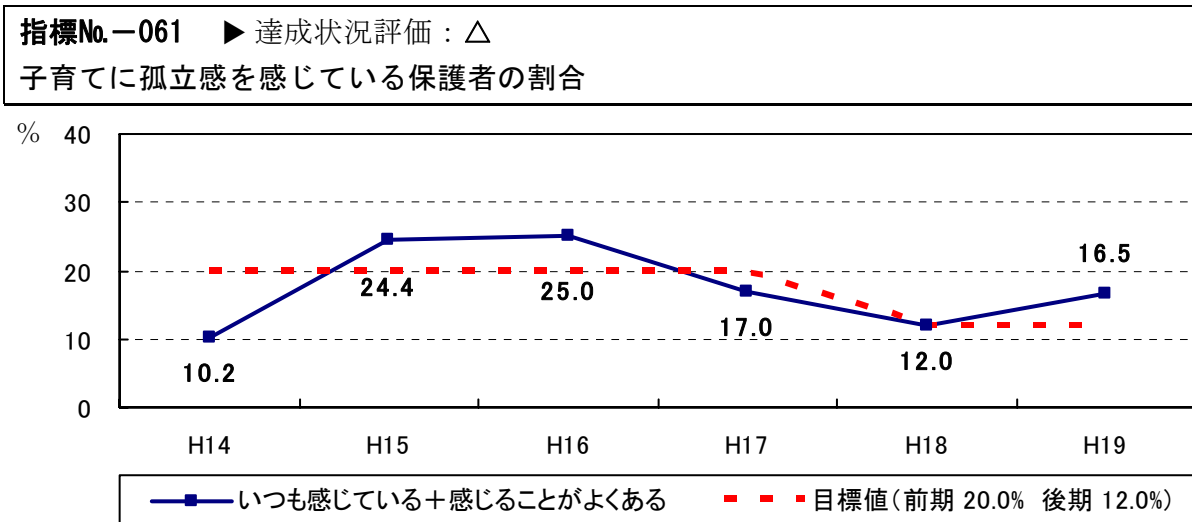
2-4-1 施策「楽しく子育てができるよう支援する」

指標No.-059 ▶ 達成状況評価：◎
 児童館・児童センター利用者数/年

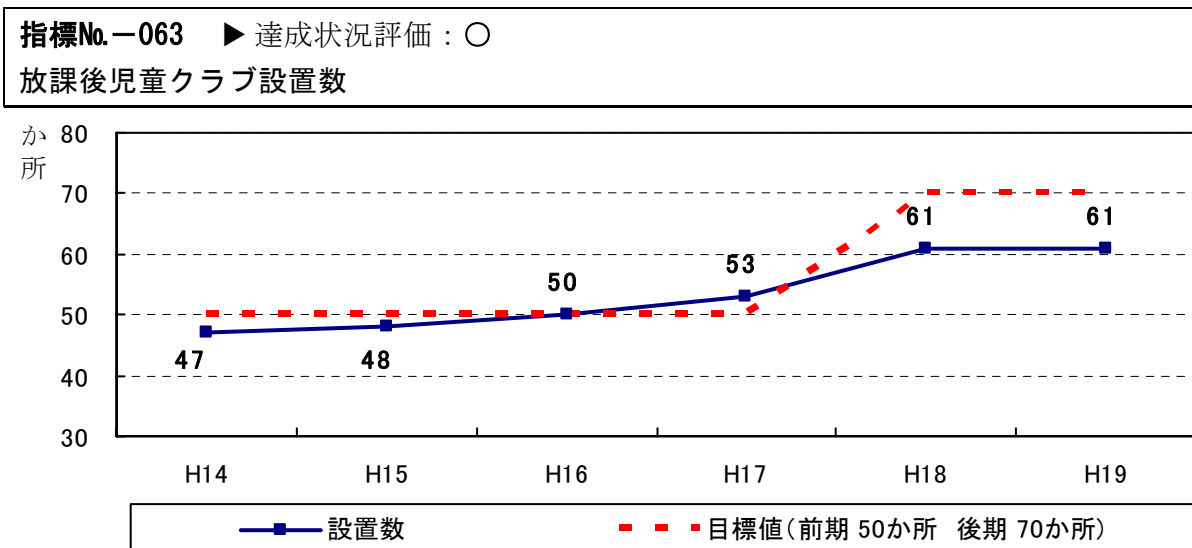


指標No.-060 ▶ 達成状況評価：◎
 子育て支援センター利用者数/年



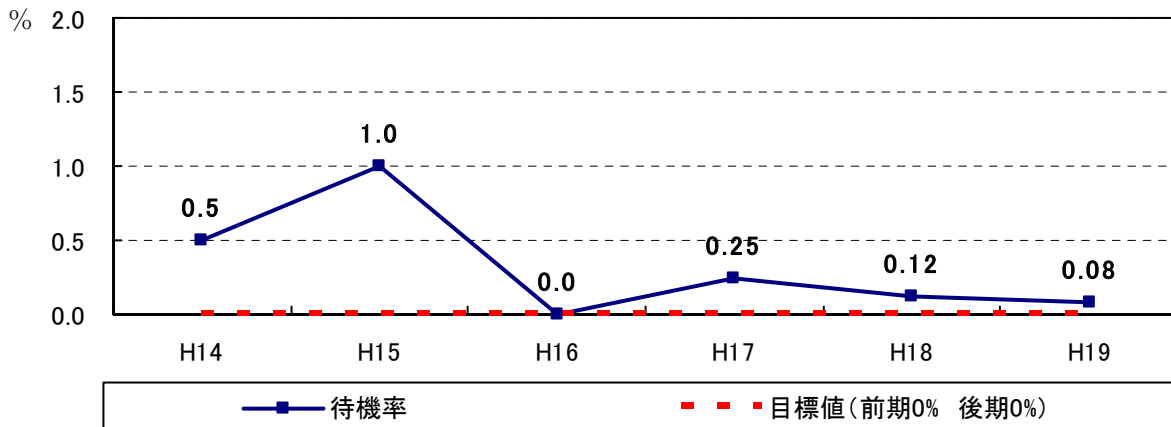


2-4-2 施策「子育てと仕事が両立できるよう支援する」



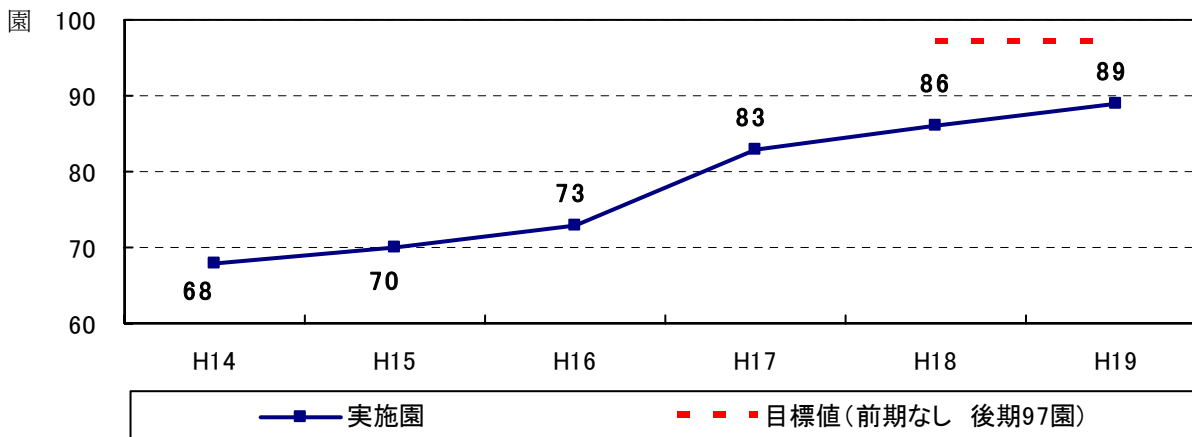
指標No.－064 ▶ 達成状況評価：○

保育所入所待機率



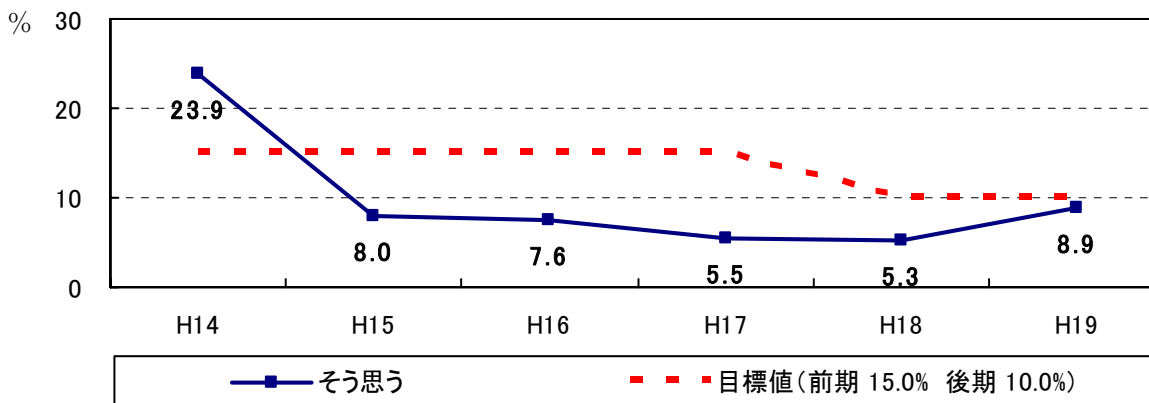
指標No.－065 ▶ 達成状況評価：○

特別保育実施園数



指標No.－066 ▶ 達成状況評価：○

ひとり親家庭であっても「経済的な不安なく安心して子育てできる」と感じている保護者の割合



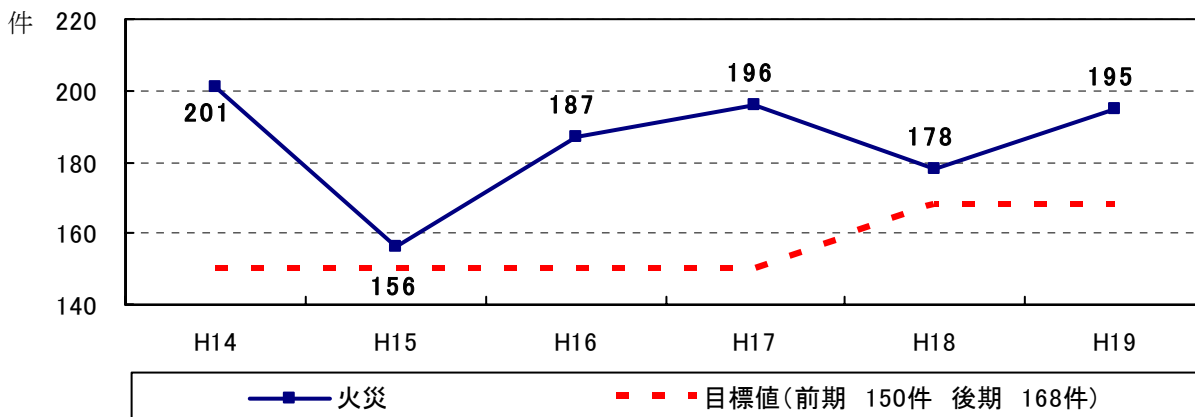
3 基本目標「安全で快適なまちづくりの推進」

3-1 基本施策「安全なまちづくり」

3-1-1 施策「防災意識を高め、防災体制を充実する」

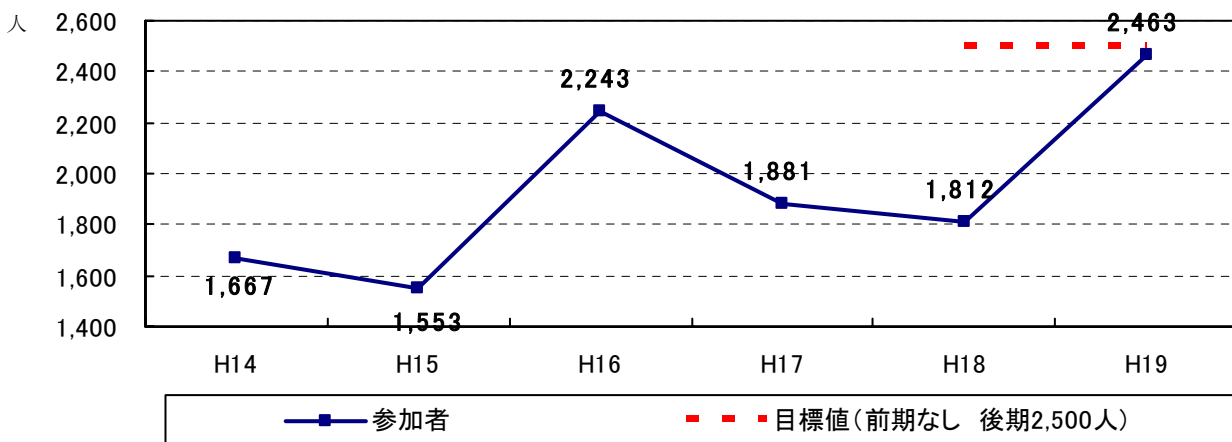
指標No.-067 ▶ 達成状況評価：△

火災発生件数/年



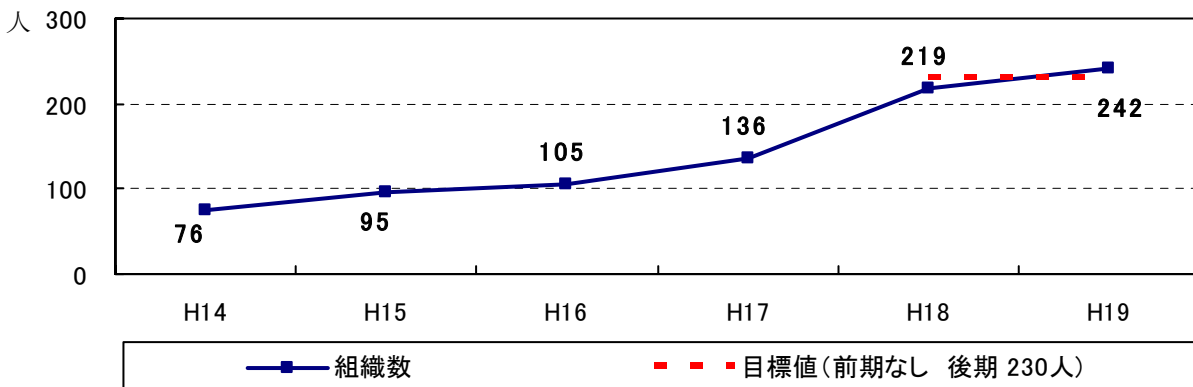
指標No.-068 ▶ 達成状況評価：○

防災訓練参加者数/年



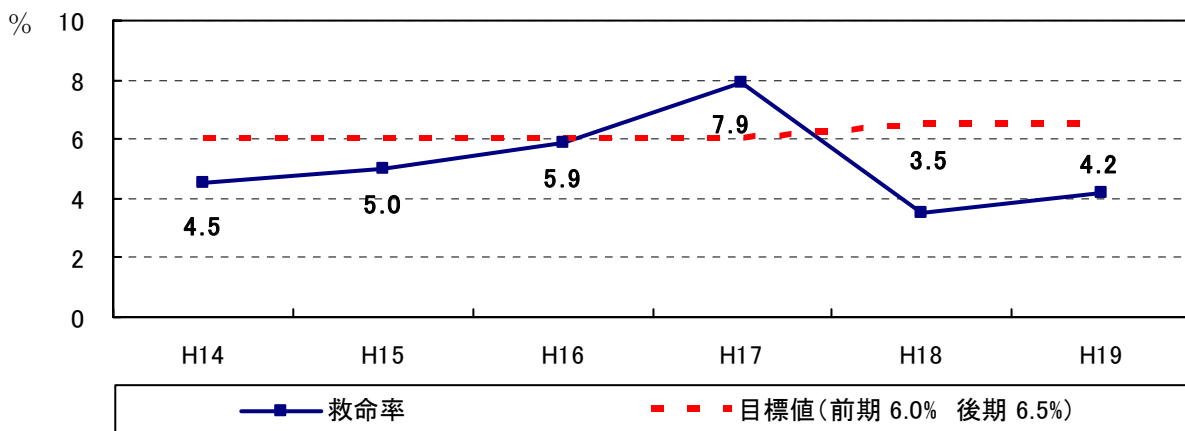
指標No.-069 ▶ 達成状況評価：◎

自主防災組織の数

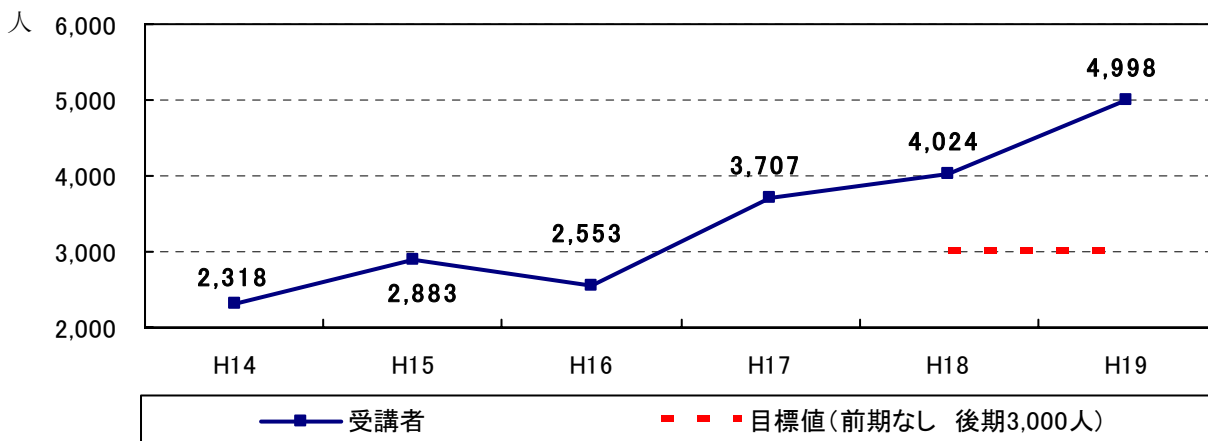


3-1-2 施策「救急・救命体制を強化する」

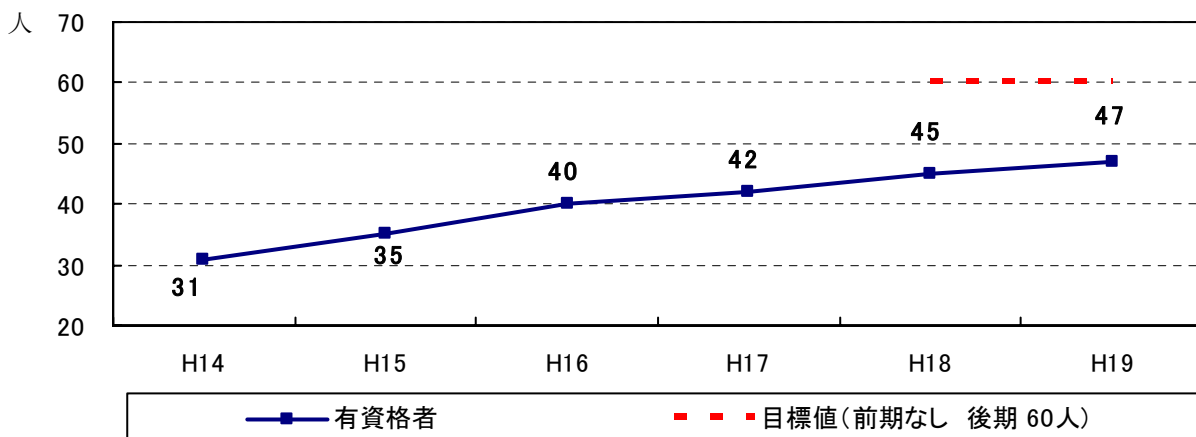
指標No.-070 ▶ 達成状況評価：×
救急救命率



指標No.-071 ▶ 達成状況評価：◎
応急手当の受講者数/年

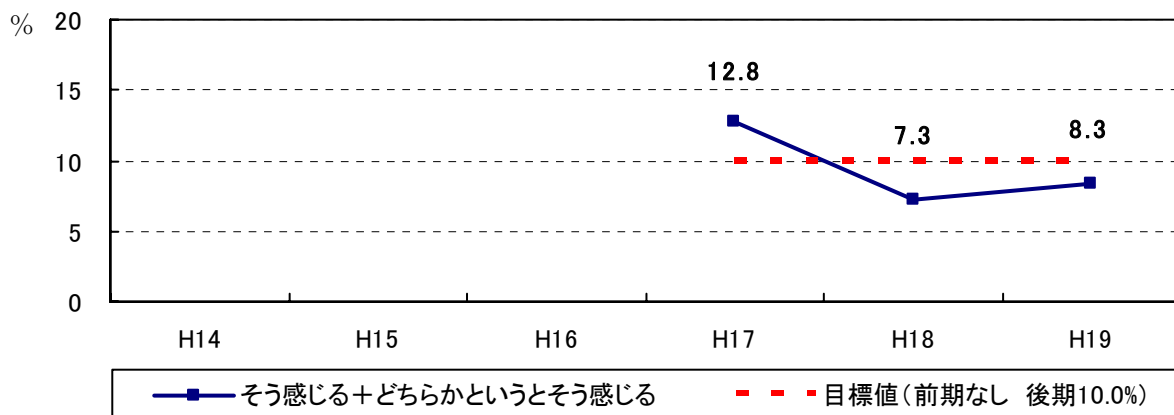


指標No.-072 ▶ 達成状況評価：○
救急救命士の有資格者数

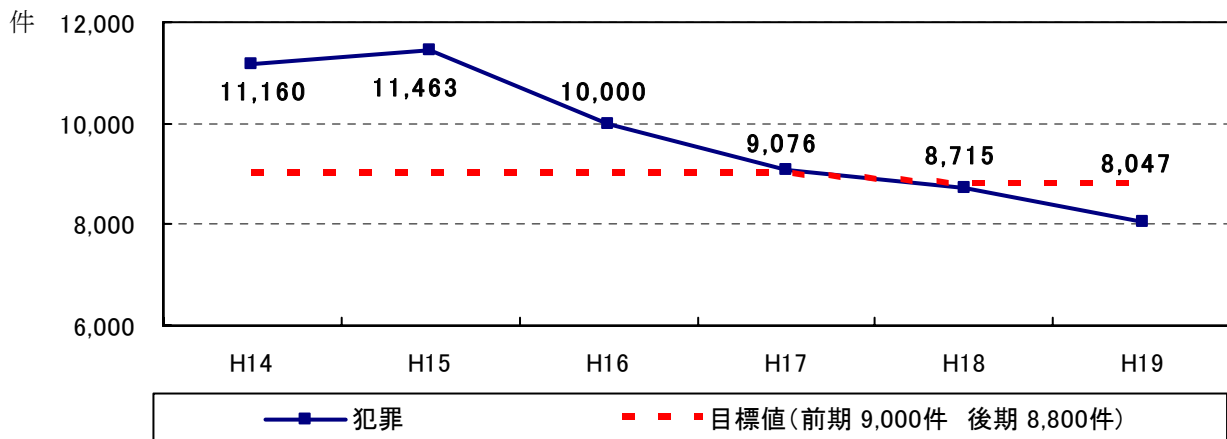


3-1-3 施策「犯罪のない安全で住みよいまちをつくる」

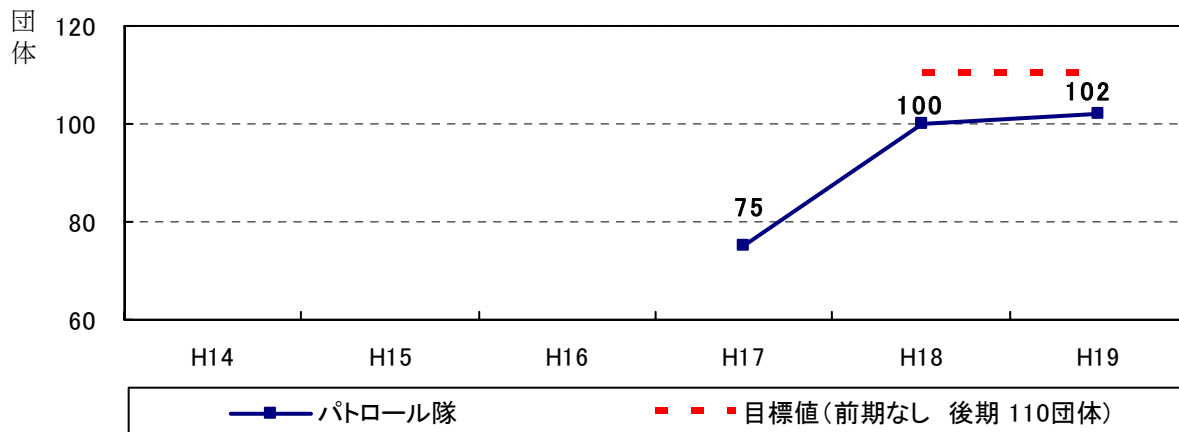
指標No.-073 ▶ 達成状況評価：×
「犯罪が減った」と感じる市民の割合



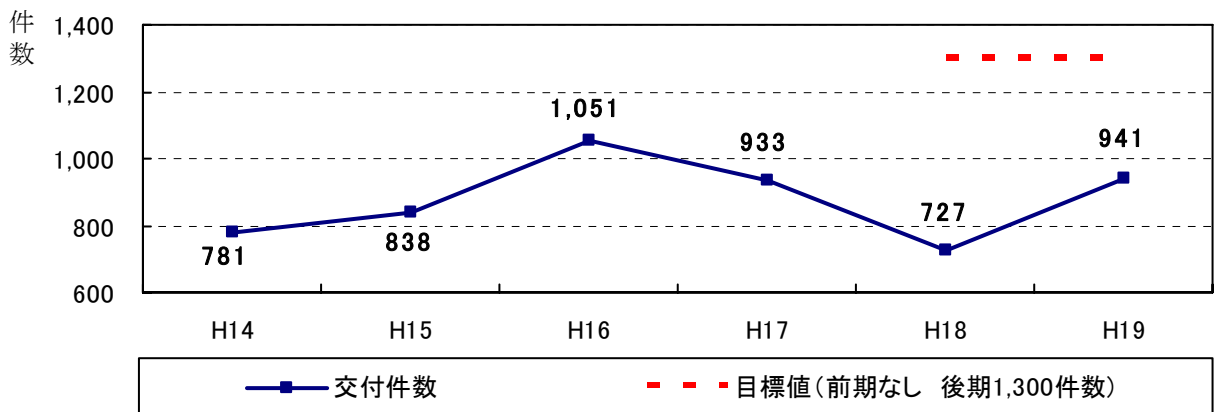
指標No.-074 ▶ 達成状況評価：◎
刑法犯罪発生件数/年



指標No.-075 ▶ 達成状況評価：○
自主防犯パトロールを実施しているパトロール隊の数

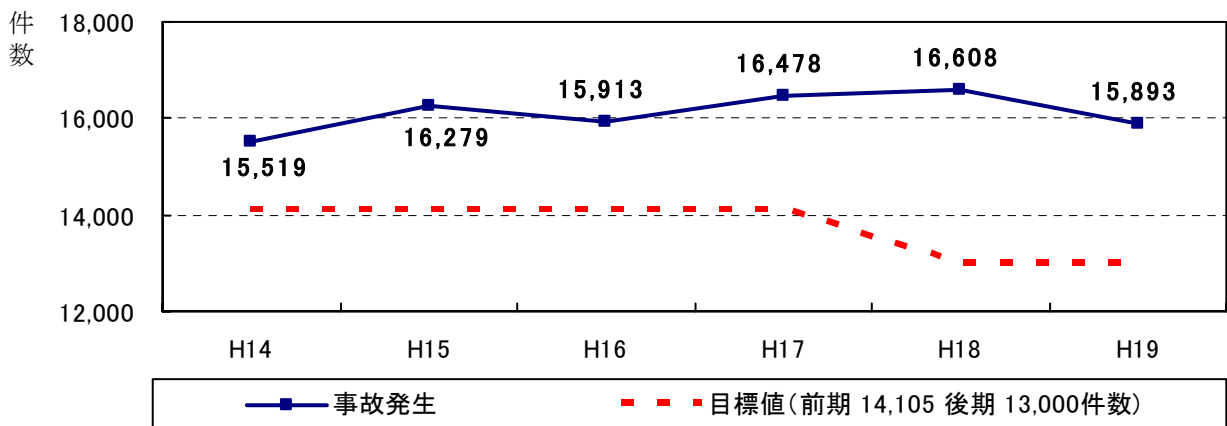


指標No.-076 ▶ 達成状況評価：△
 地域防犯灯設置費補助金の交付件数／年

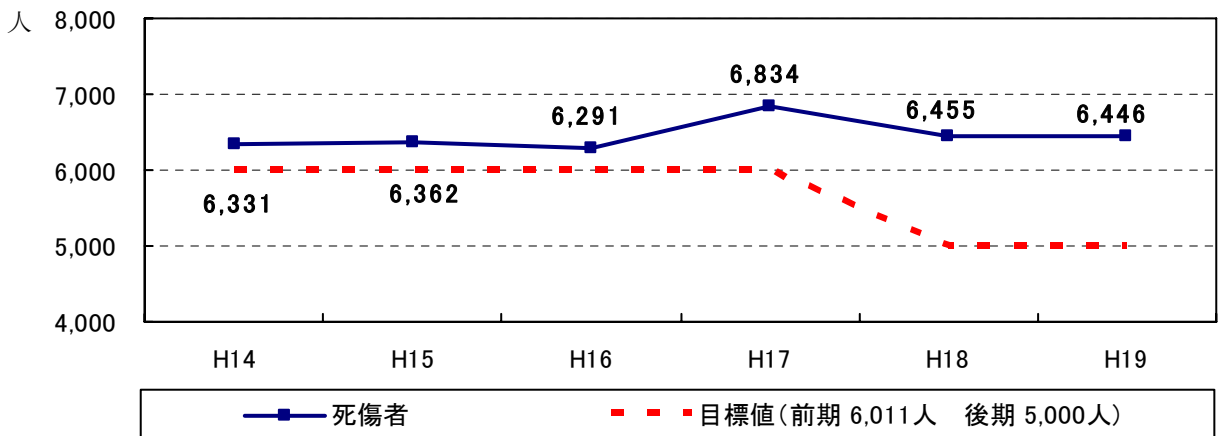


3-1-4 施策「安心して暮らせるよう交通安全対策を推進する」

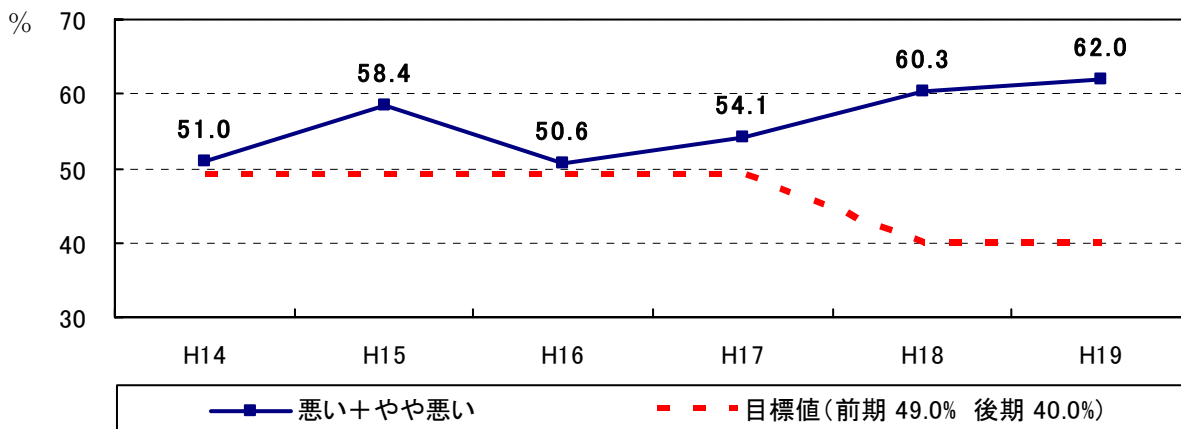
指標No.-077 ▶ 達成状況評価：△
 交通事故発生件数／年



指標No.-078 ▶ 達成状況評価：○
 交通事故死傷者数／年

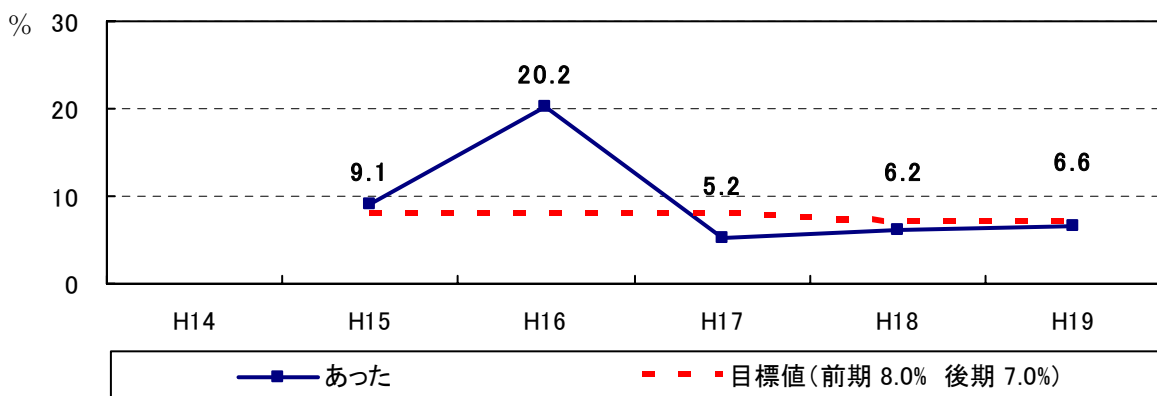


指標No.-079 ▶ 達成状況評価：×
 「市内の車の交通マナーが悪い」と感じている市民の割合

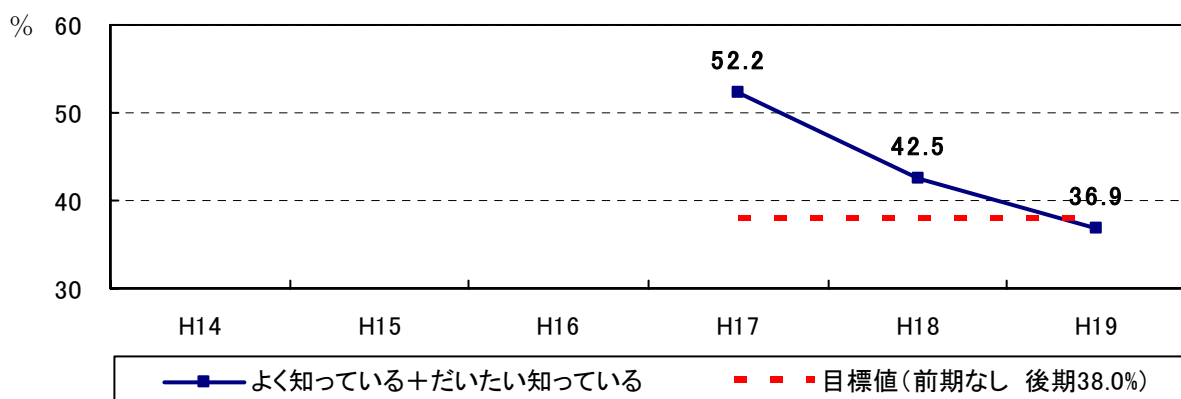


3-1-5 施策「安心して消費生活が送れるまちにする」

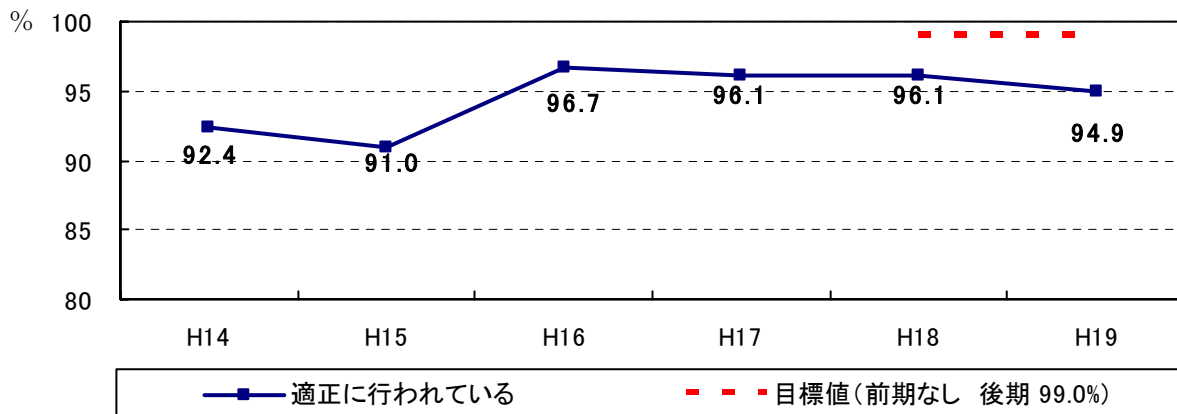
指標No.-080 ▶ 達成状況評価：◎
 過去1年間に消費者被害に巻き込まれた市民の割合



指標No.-081 ▶ 達成状況評価：×
 消費生活センターの存在を知っている市民の割合



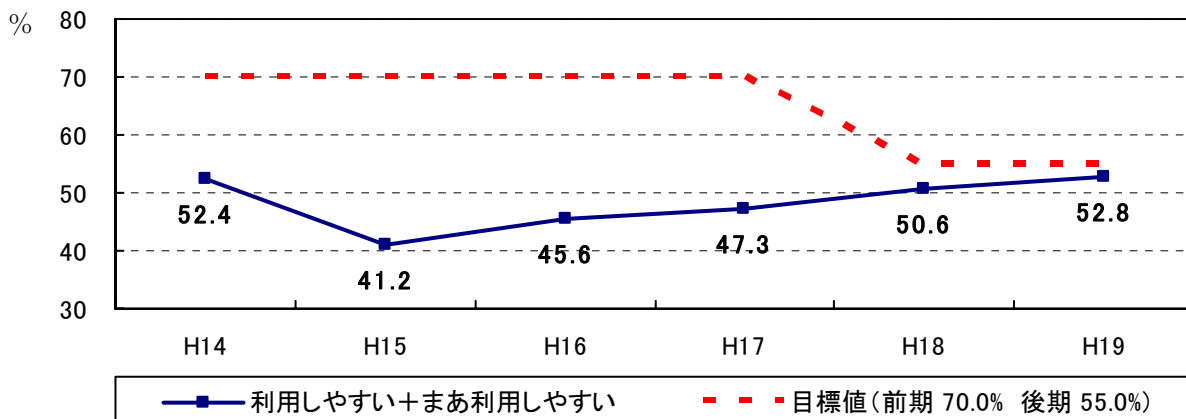
指標No.－082 ▶ 達成状況評価：×
 生活に密着した商品の計量が適正に行われている割合



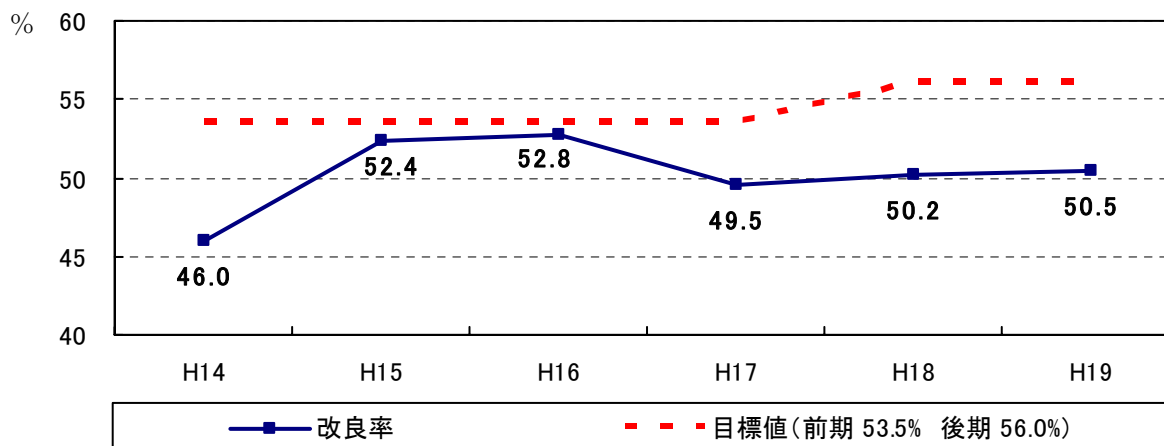
3-2 基本施策「快適なまちづくり」

3-2-1 施策「快適な生活が送れるよう生活基盤を整備する」

指標No.－083 ▶ 達成状況評価：○
 「自宅周辺の道路が整備されていて安全で利用しやすい」と感じている市民の割合



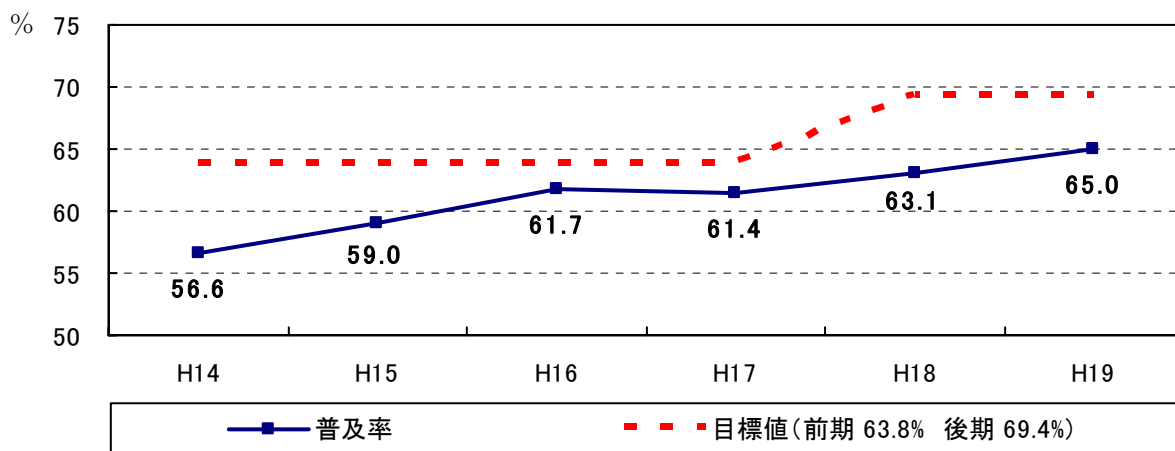
指標No.－084 ▶ 達成状況評価：○
 市道改良率（市道総延長のうち道路幅4m以上の市道の割合）



3-2-2 施策「快適な生活が送れるよう生活環境を整備する」

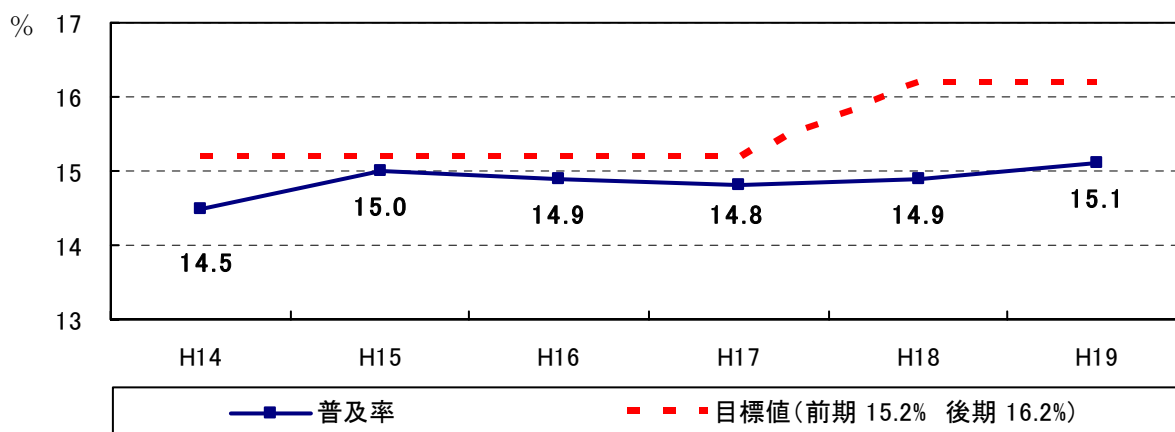
指標No.-085 ▶ 達成状況評価：○

下水道（人口）普及率（下水道が利用できる市民の割合）



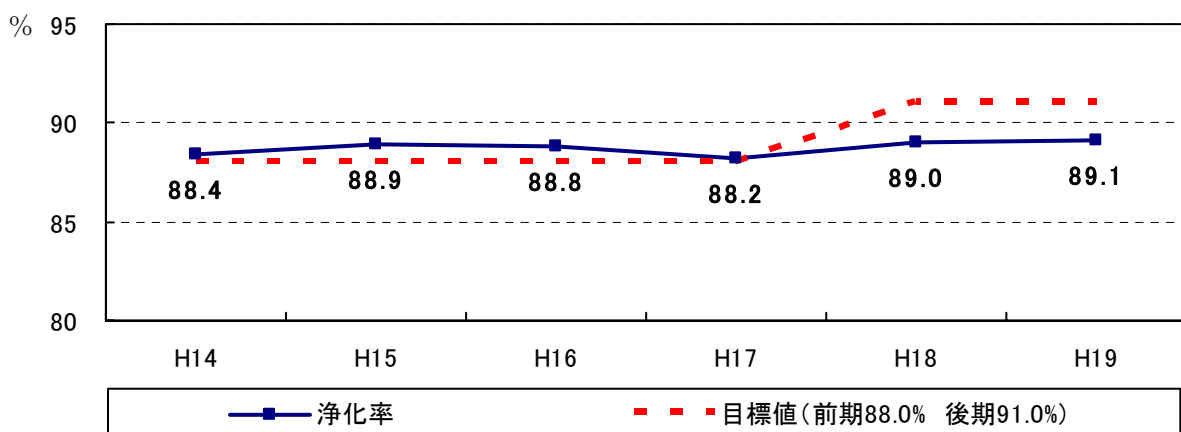
指標No.-086 ▶ 達成状況評価：○

合併処理浄化槽（人口）普及率（合併処理浄化槽を設置している市民の割合）

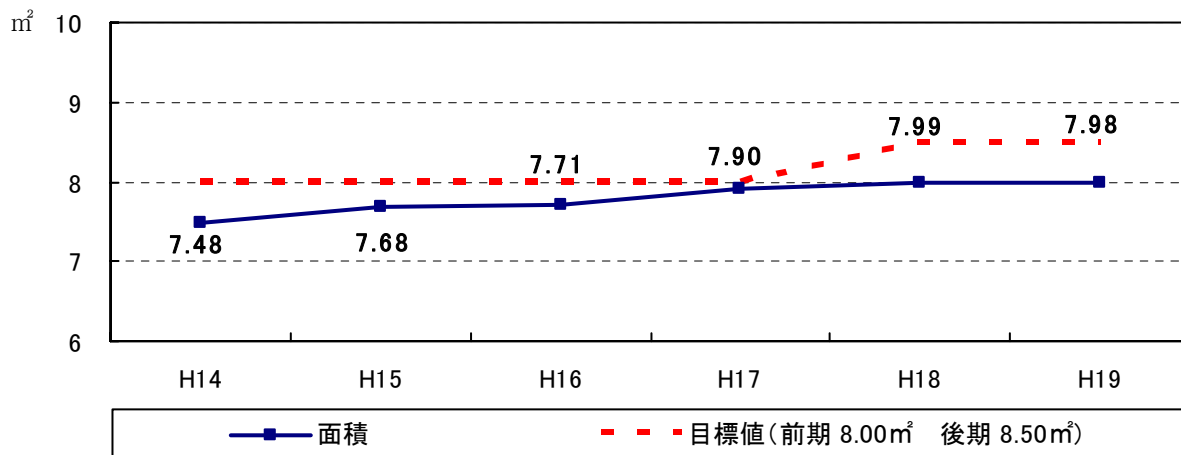


指標No.-087 ▶ 達成状況評価：○

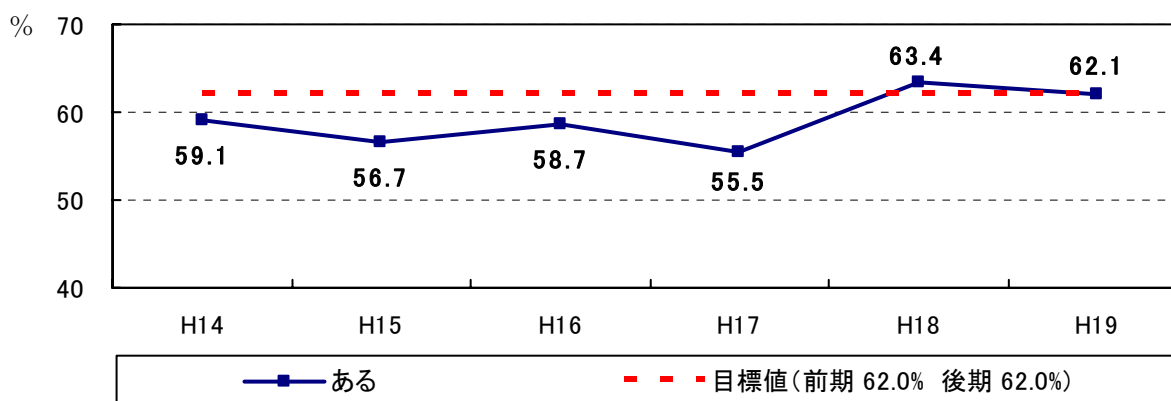
水洗化率（下水道が利用できる区域で接続している市民の割合）



指標No.-088 ▶ 達成状況評価：△
 市民1人あたりの都市公園など面積 (㎡)

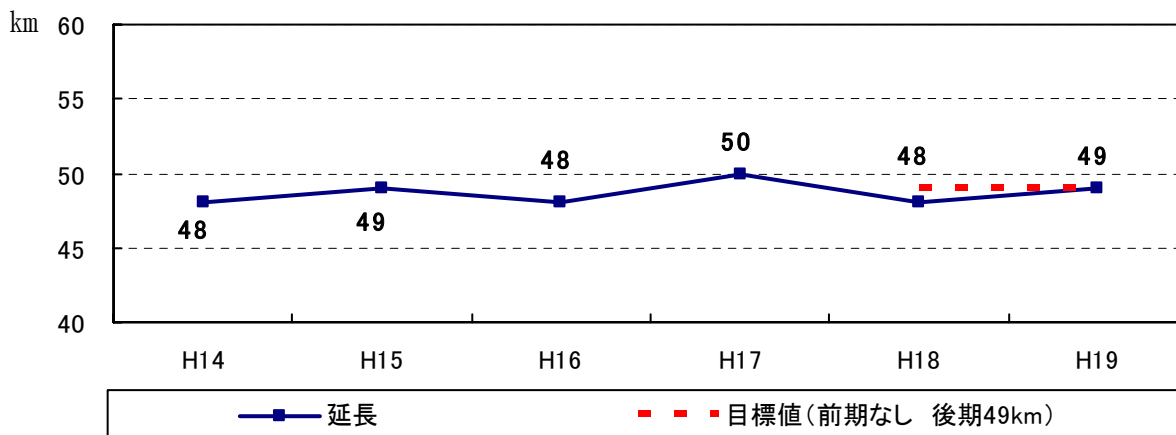


指標No.-089 ▶ 達成状況評価：◎
 「身近に公園や緑、水辺がある」と感じている市民の割合

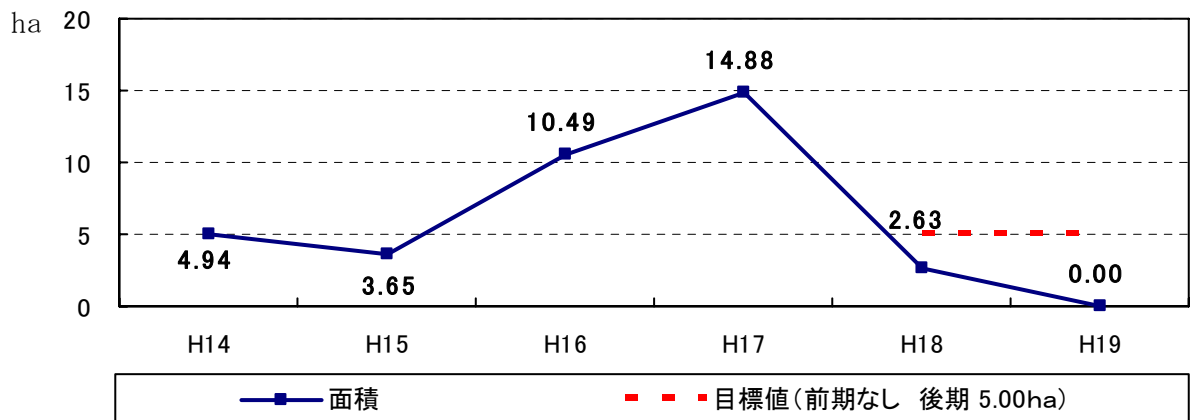


3-2-3 施策「安全でおいしい水を安定して供給する」

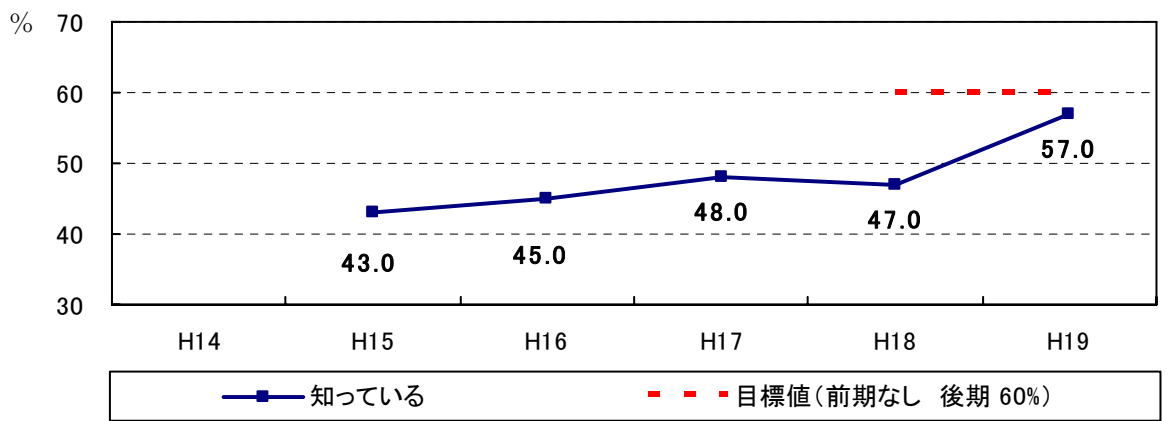
指標No.-090 ▶ 達成状況評価：◎
 古くなった水道管を災害に強いものに取り替えた延長/年



指標No.－091 ▶ 達成状況評価：×
 水源を守るための植栽を行った面積



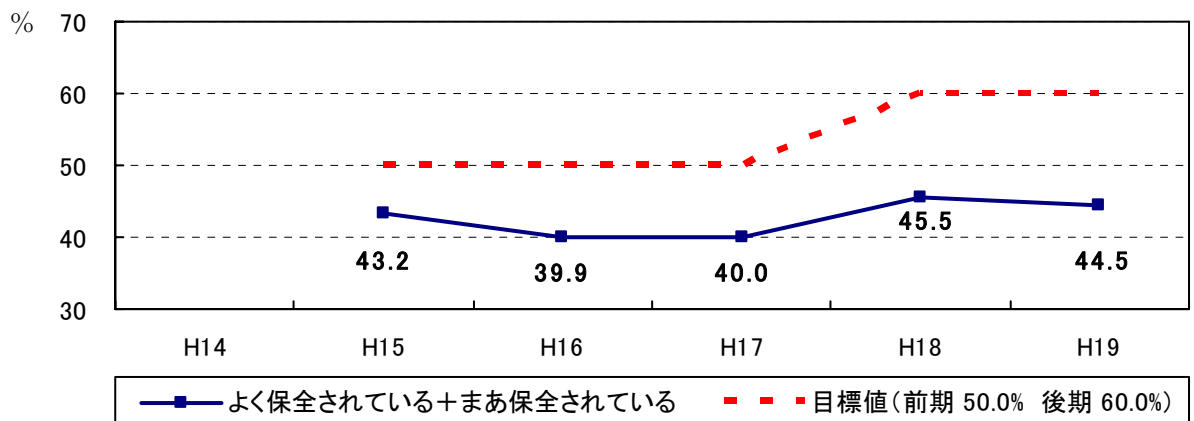
指標No.－092 ▶ 達成状況評価：○
 広報紙「くらっぴい」を知っている人の割合



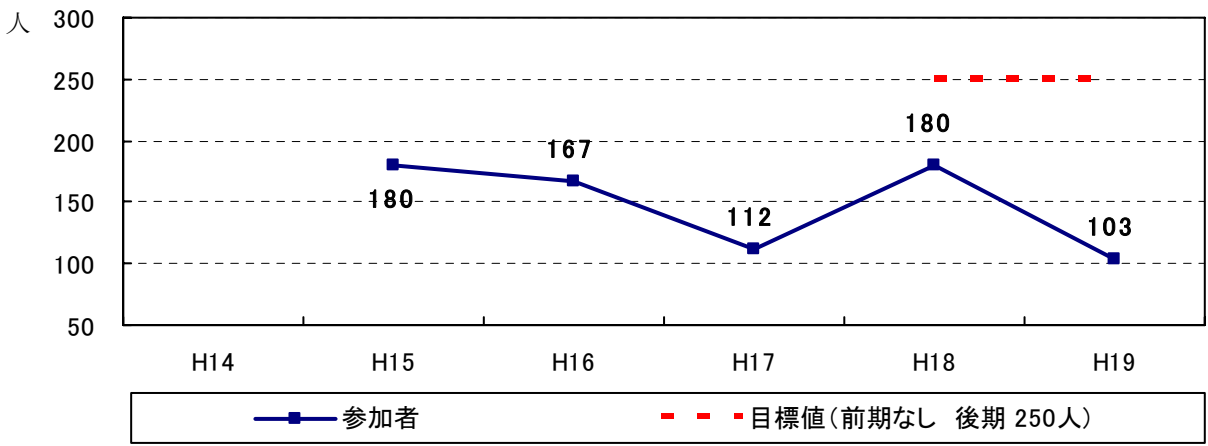
3-3 基本施策「自然と都市が調和したまちづくり」

3-3-1 施策「自然景観・自然環境を保全し自然とふれあえる場を確保する」

指標No.－093 ▶ 達成状況評価：○
 「市内の自然がよく保全されている」と感じている市民の割合

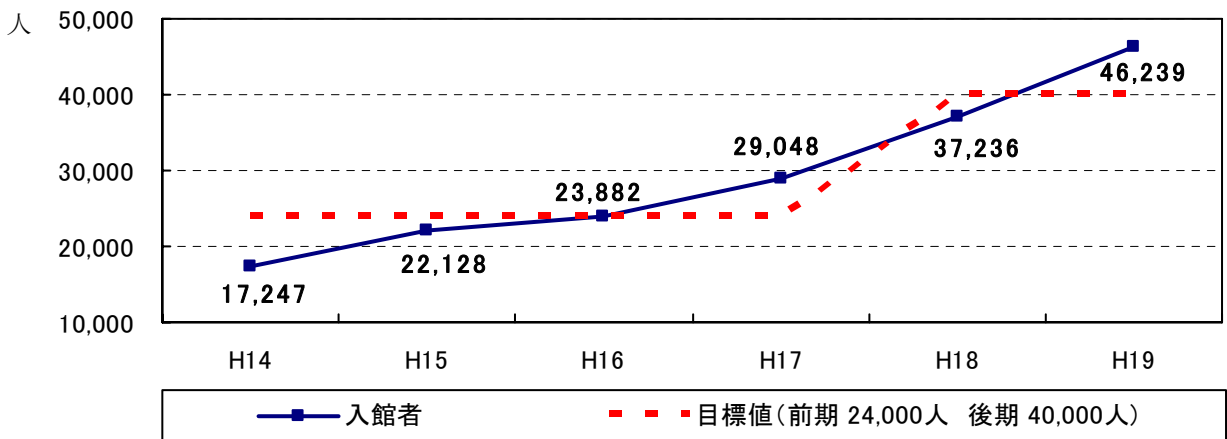


指標No.－094 ▶ 達成状況評価：△
 自然環境保全啓発活動への参加者数／年

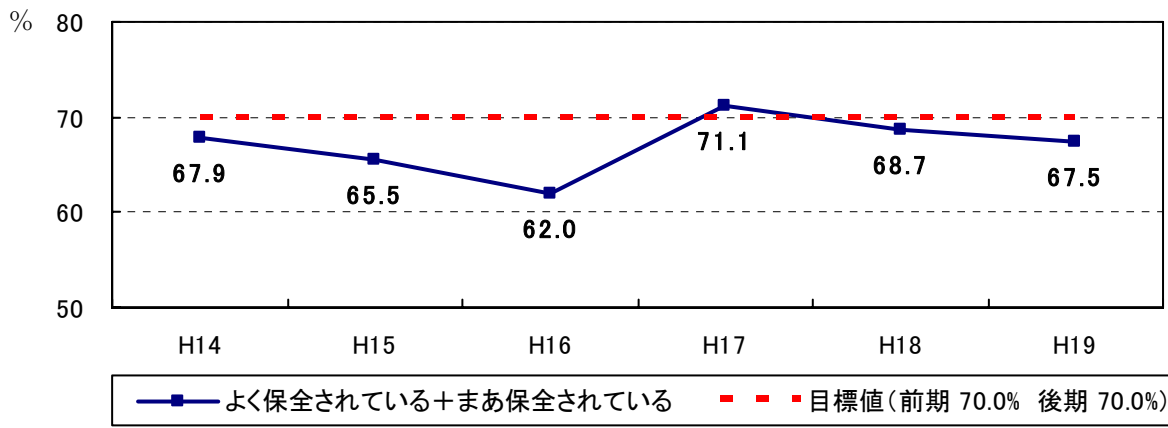


3-3-2 施策「歴史的に継承されてきた空間を保全する」

指標No.－095 ▶ 達成状況評価：◎
 文化財関連施設入館者数／年



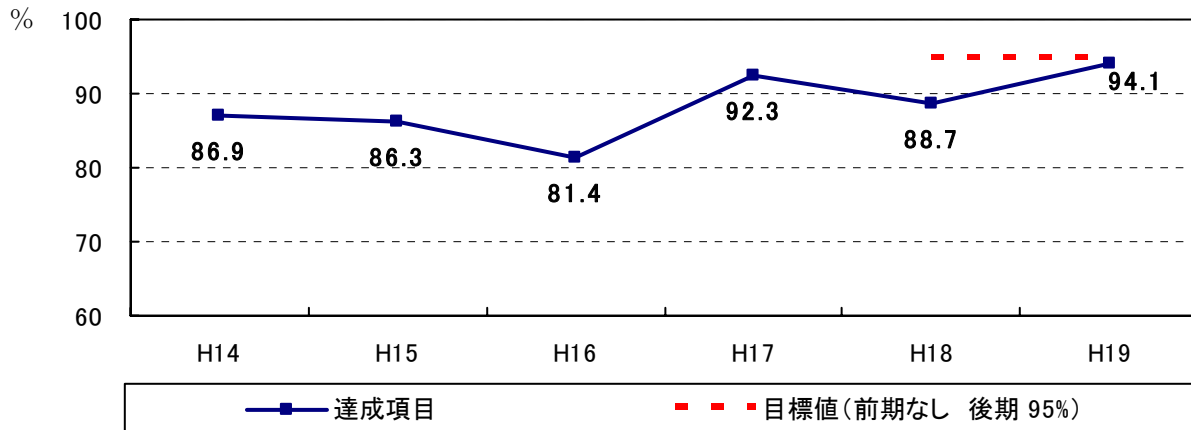
指標No.－096 ▶ 達成状況評価：×
 「歴史的な景観がよく保全されている」と感じている市民の割合



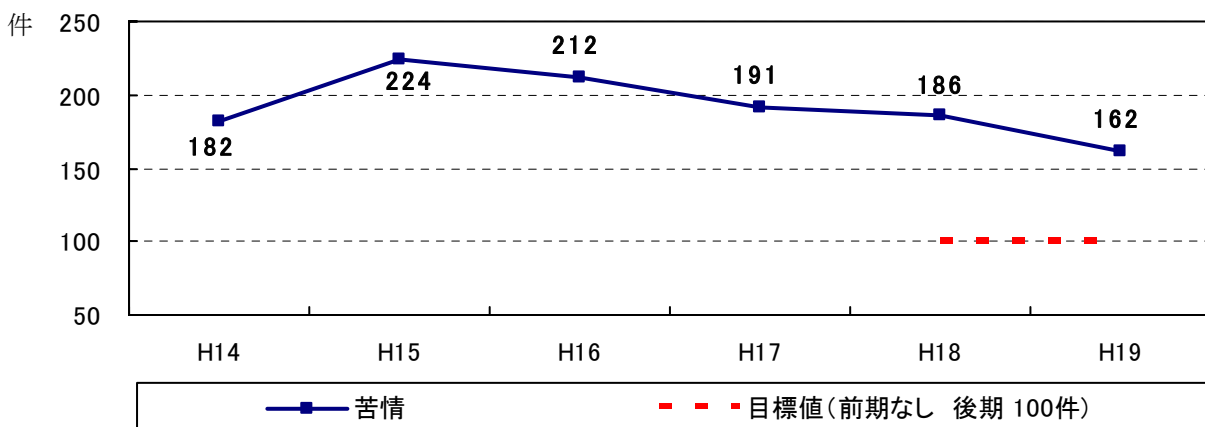
3-4 基本施策「環境にやさしいまちづくり」

3-4-1 施策「地球環境への負荷を少なくし安心して生活できる環境を実現する」

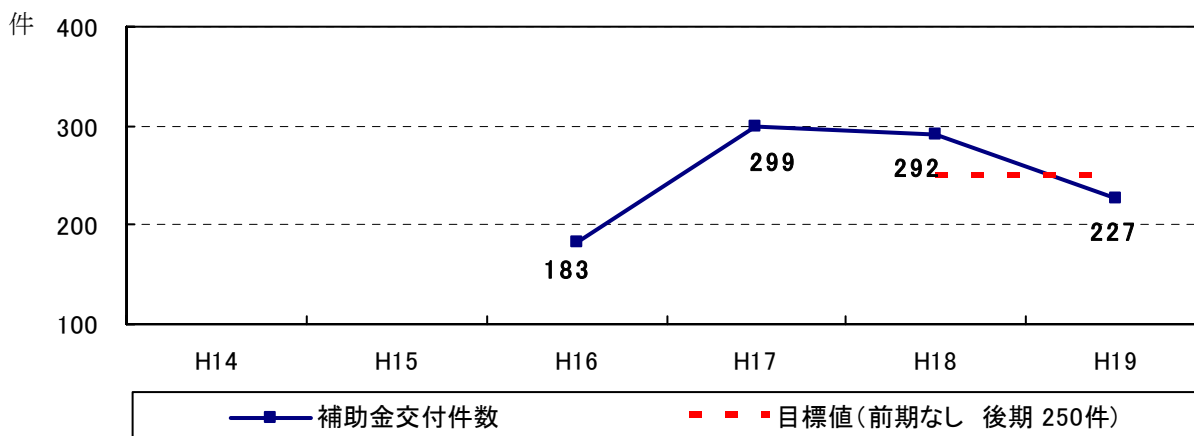
指標No.-097 ▶ 達成状況評価：△
環境基準達成項目割合



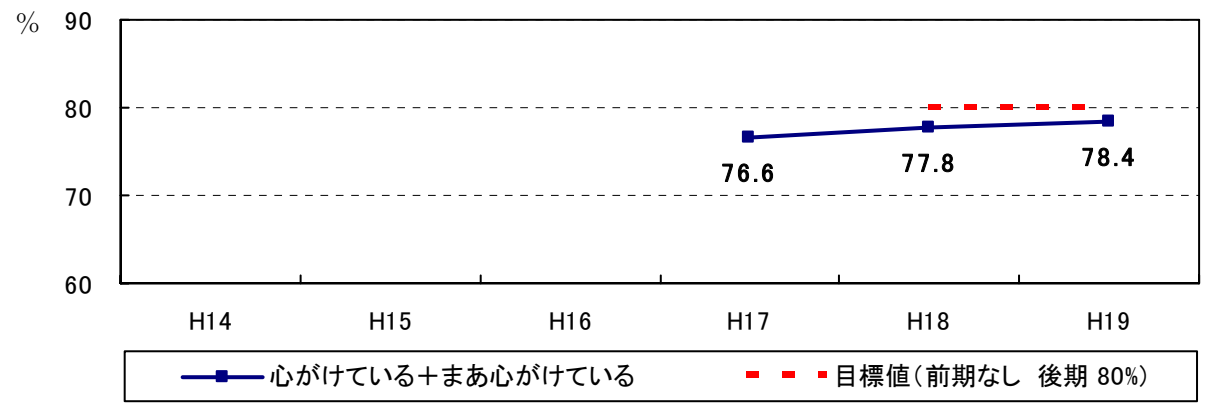
指標No.-098 ▶ 達成状況評価：○
公害苦情件数/年



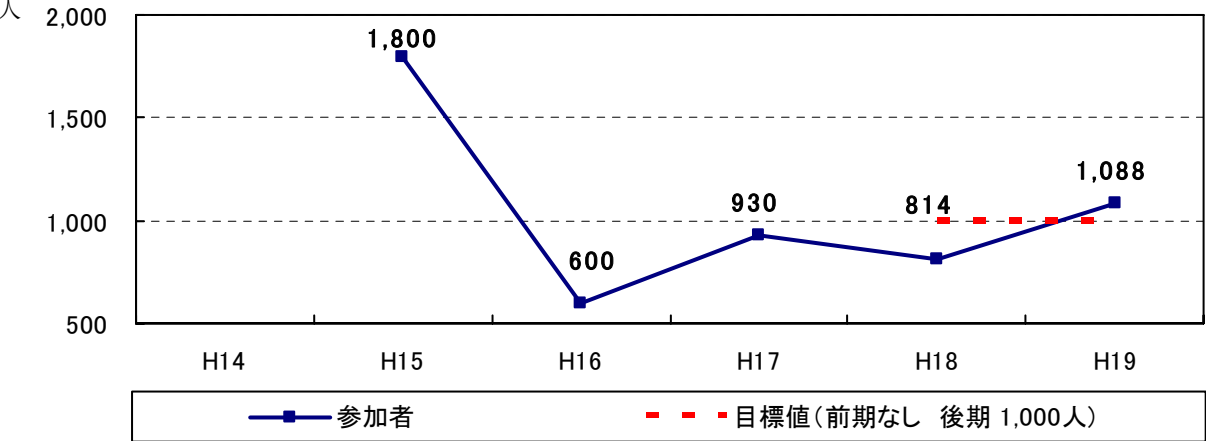
指標No.-099 ▶ 達成状況評価：×
太陽光発電システム設置住宅への補助金交付件数/年



指標No.100 ▶ 達成状況評価：○
 生活の中で省エネを心がけている市民の割合

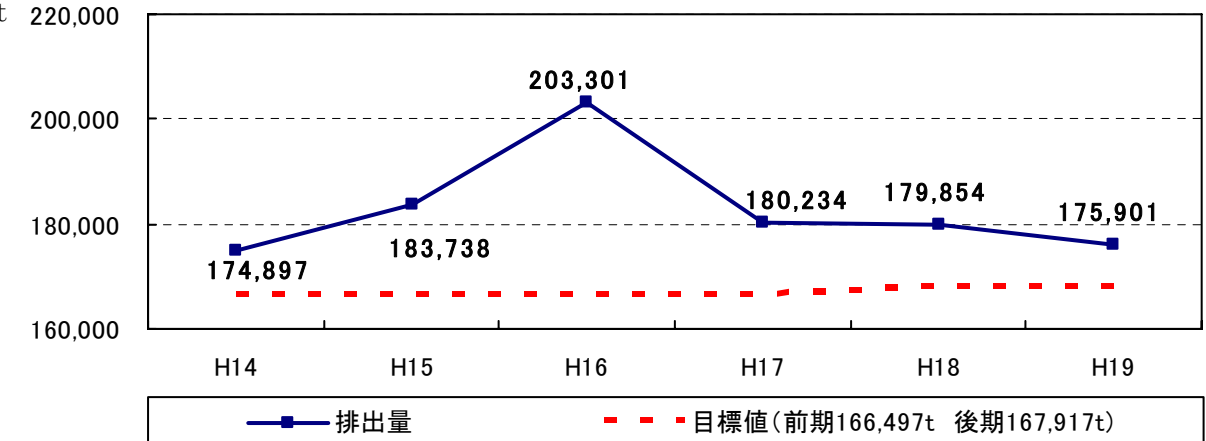


指標No.101 ▶ 達成状況評価：◎
 地球環境保全啓発活動への参加者数／年

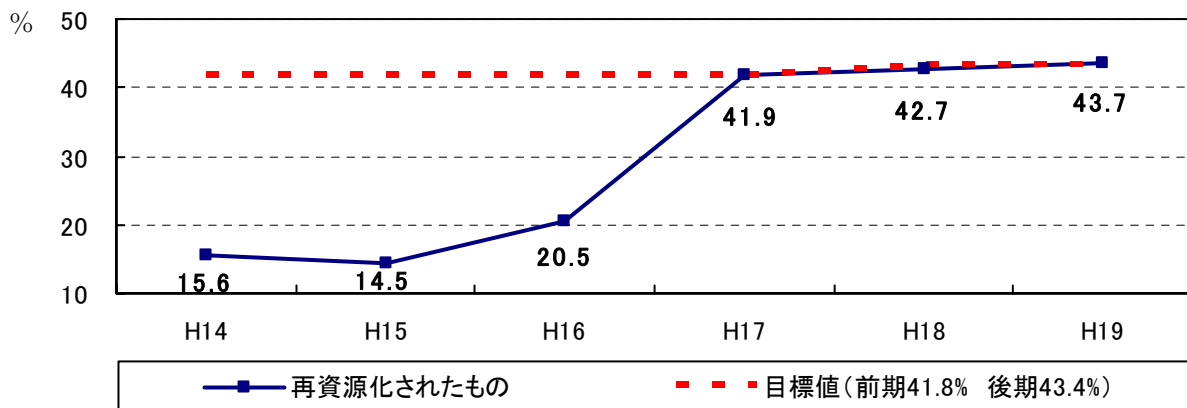


3-4-2 施策「廃棄物の排出を抑制し循環型社会をつくる」

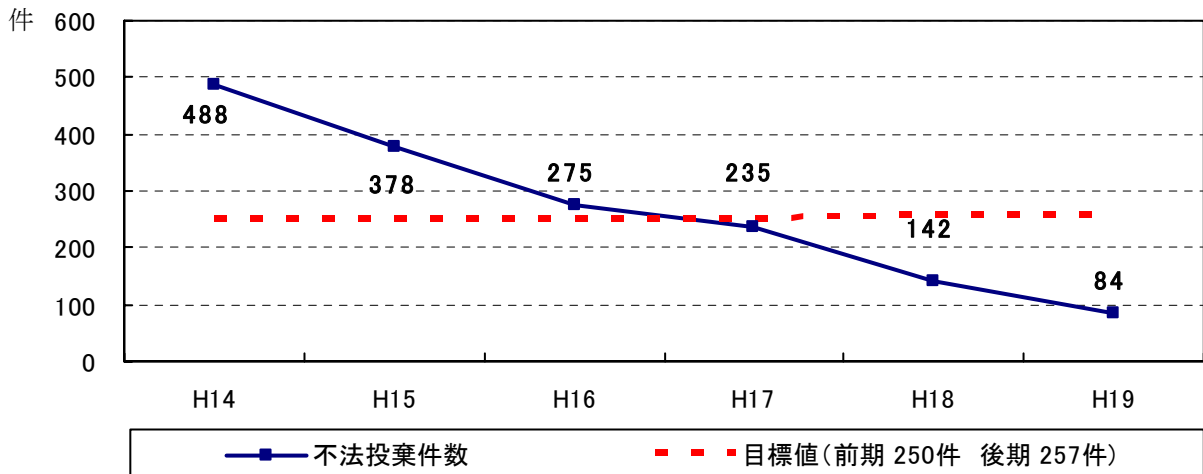
指標No.102 ▶ 達成状況評価：○
 一般廃棄物総排出量 (t)／年



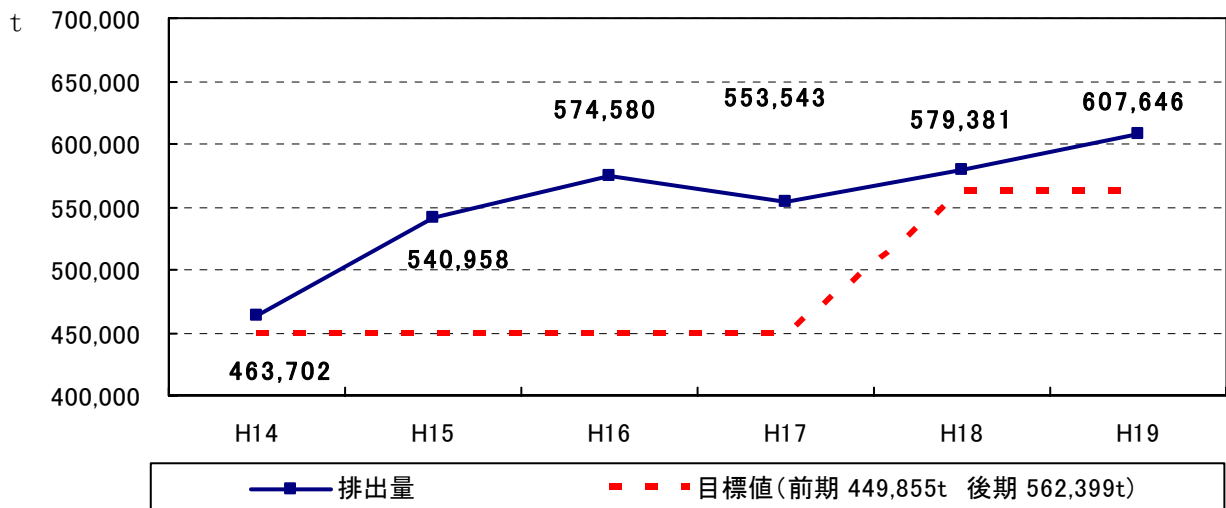
指標No.－103 ▶ 達成状況評価：◎
一般廃棄物のうちリサイクル（再資源化）された割合



指標No.－104 ▶ 達成状況評価：◎
不法投棄件数／年



指標No.－105 ▶ 達成状況評価：×
産業廃棄物排出量（t）／年

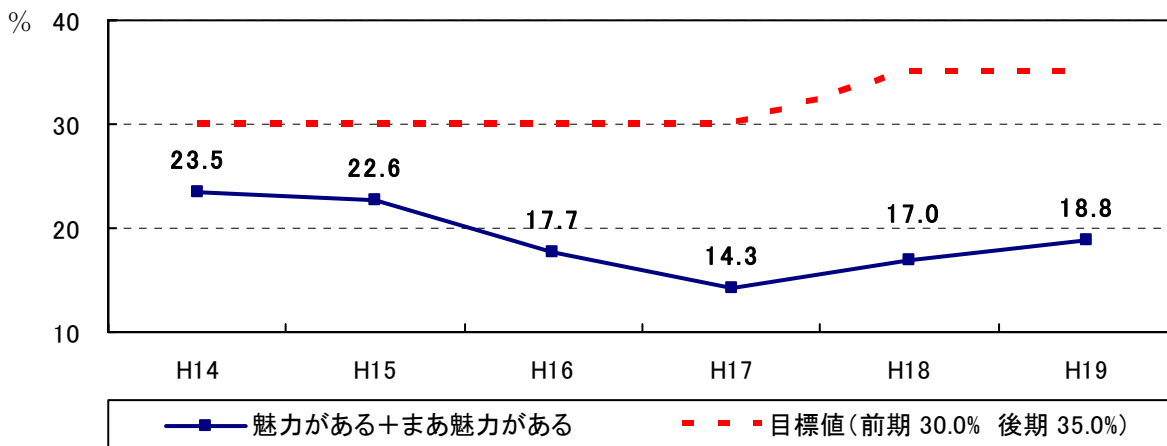


4 基本目標「瀬戸内に輝く交流拠点都市の形成」

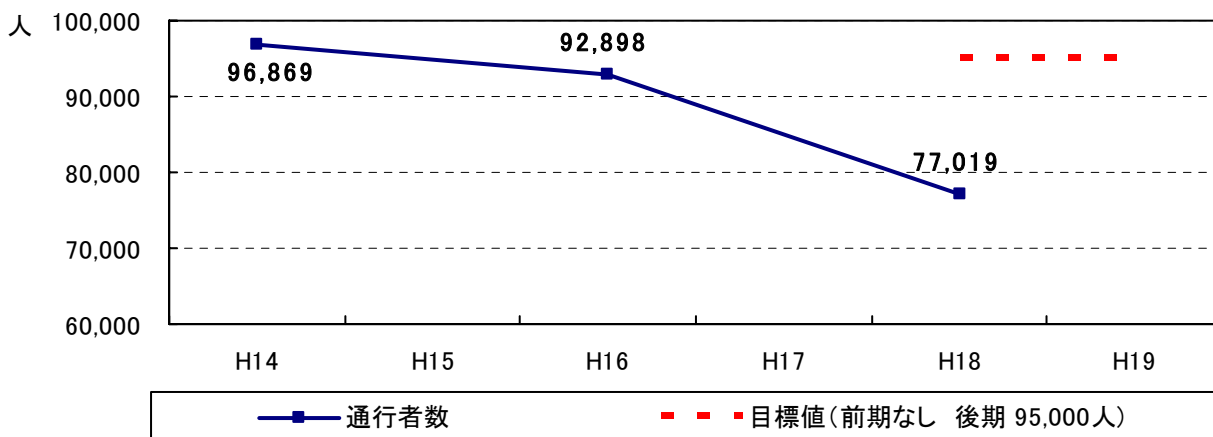
4-1 基本施策「魅力ある都心形成と地域の個性を活かしたまちづくり」

4-1-1 施策「倉敷駅周辺の都市機能向上を図る」

指標No.106 ▶ 達成状況評価：○
「倉敷駅周辺の中心市街地に魅力がある」と感じている市民の割合

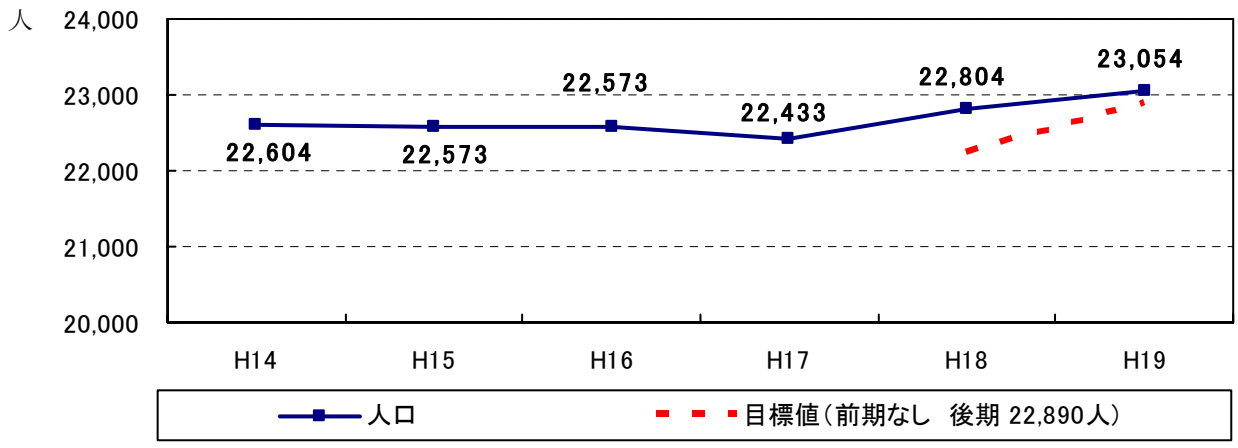


指標No.107 ▶ 達成状況評価：×
倉敷駅周辺の通行者数（26か所）／日



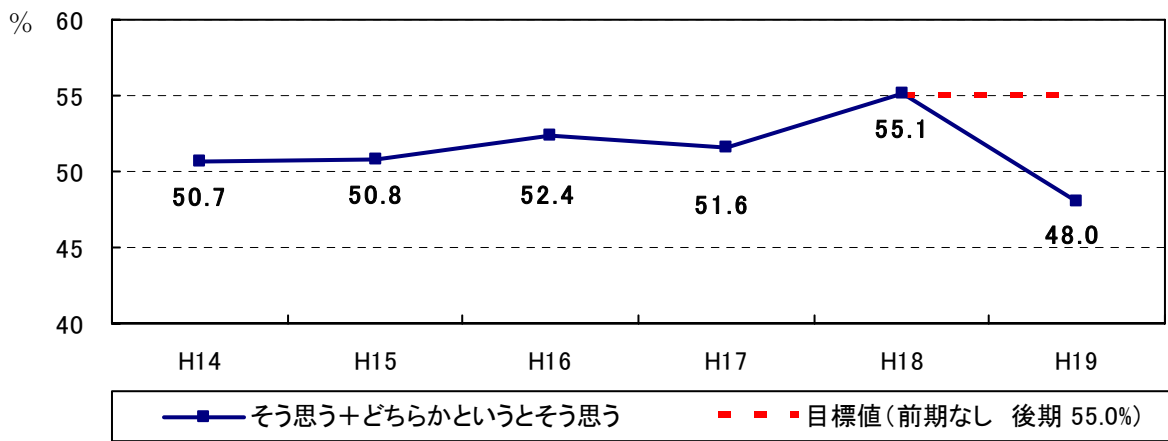
※隔年での調査のため、達成状況はH16年度とH18年度の比較で評価しています。

指標No.－108 ▶ 達成状況評価：◎
倉敷駅周辺に居住する人口

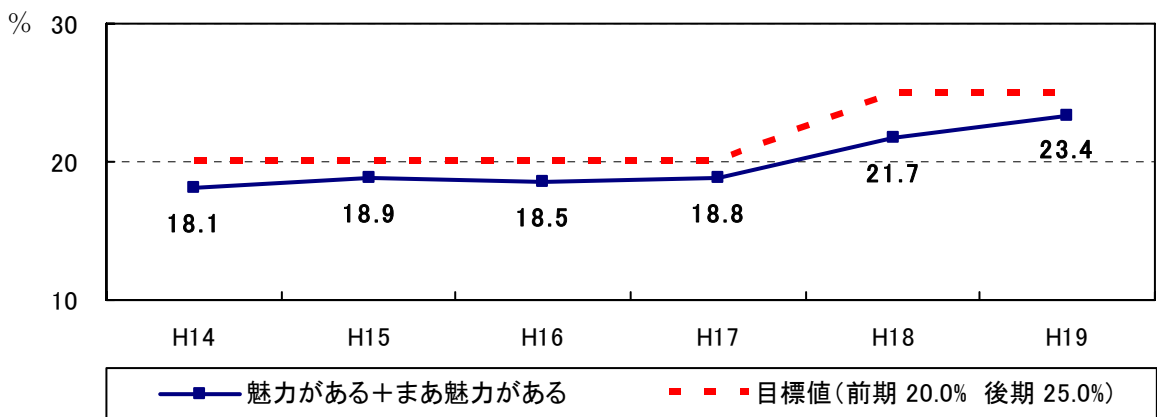


4-1-2 施策「各地域の都市機能向上を図る」

指標No.－109 ▶ 達成状況評価：△
「現在住んでいるところが住みやすい」と感じている市民の割合



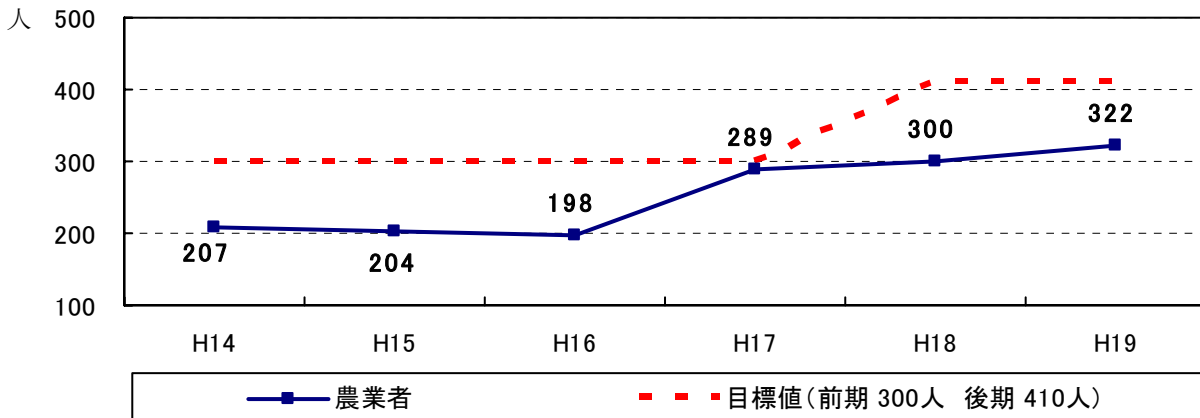
指標No.－110 ▶ 達成状況評価：○
「地域の拠点に魅力がある」と感じている市民の割合



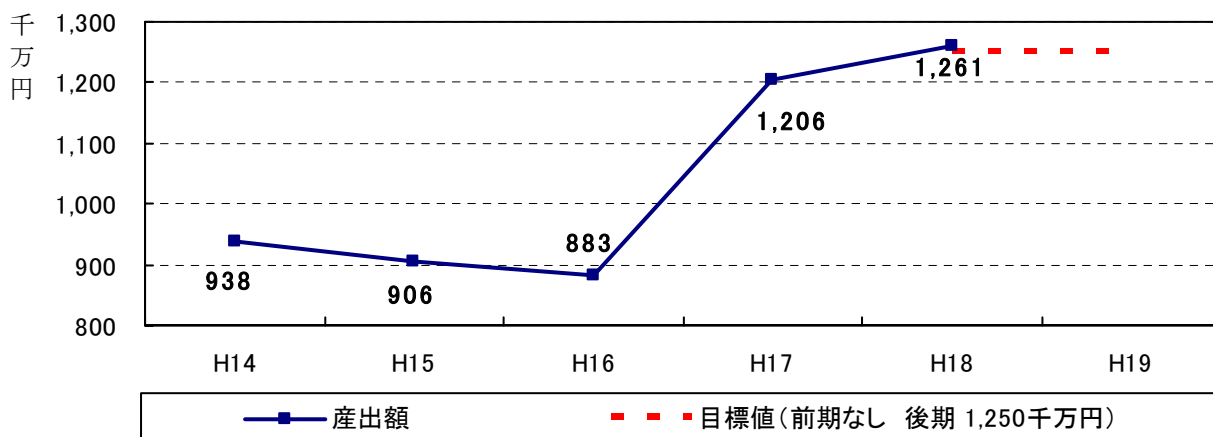
4-2 基本施策「未来を支える産業の振興」

4-2-1 施策「農水産業の活性化を図る」

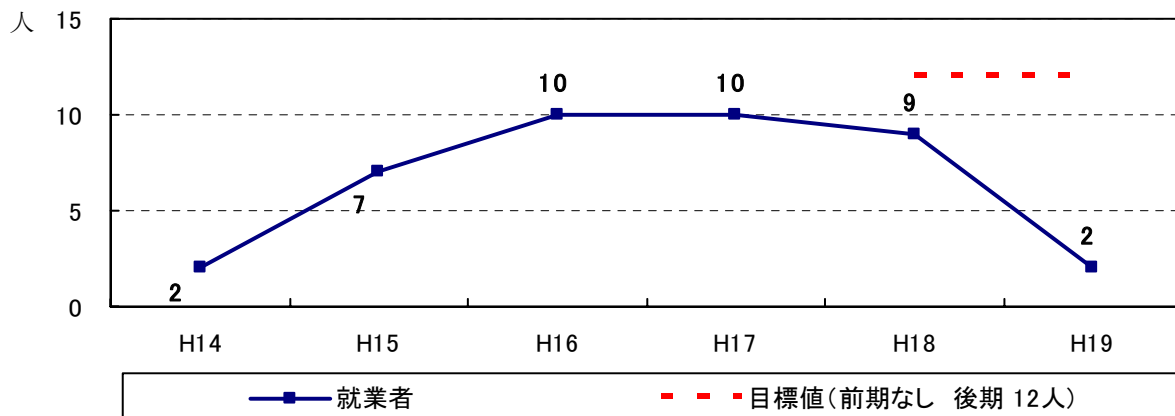
指標No.-111 ▶ 達成状況評価：○
認定農業者数



指標No.-112 ▶ 達成状況評価：◎
農業産出額/年

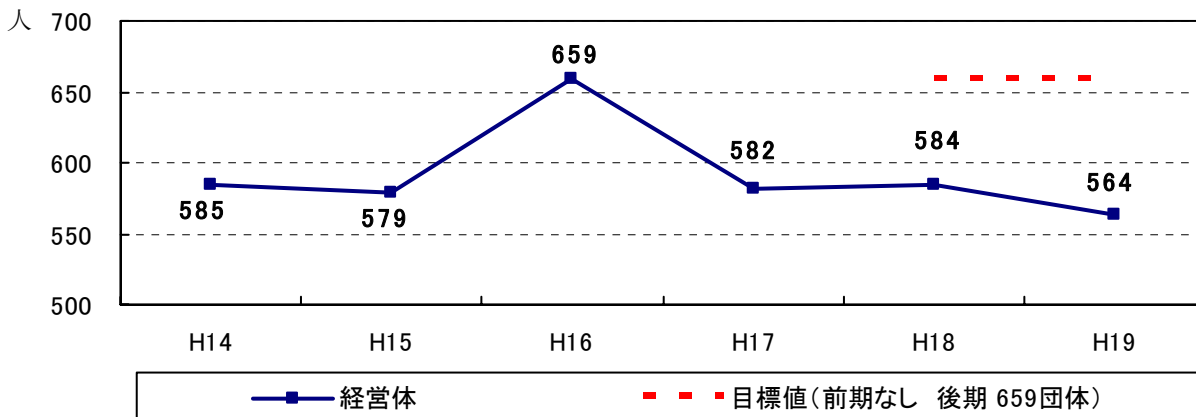


指標No.-113 ▶ 達成状況評価：×
農林水産業新規就業者数/年



指標No.114 ▶ 達成状況評価：×

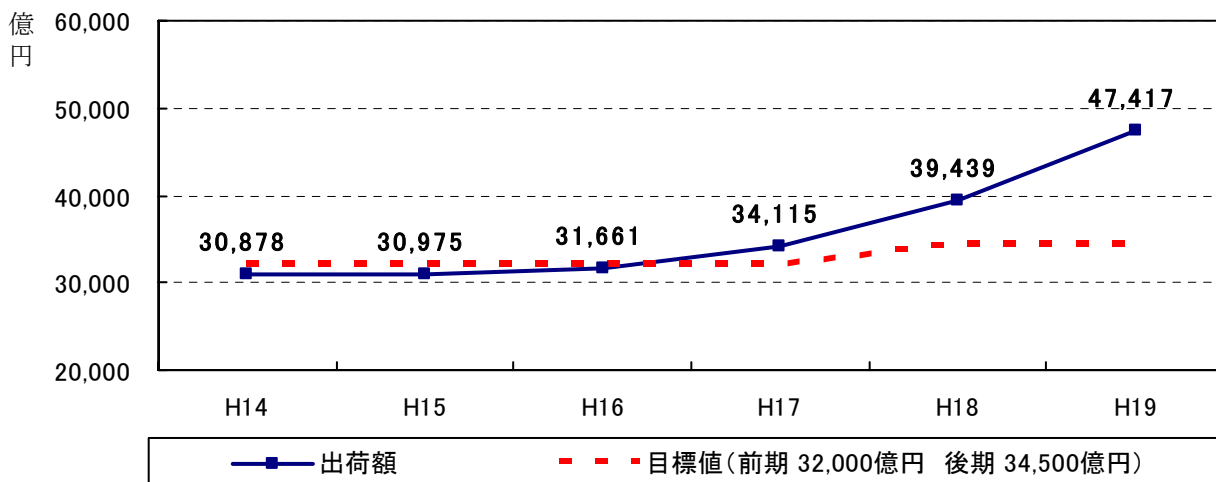
市内漁業経営体数



4-2-2 施策「工業の活性化を図る」

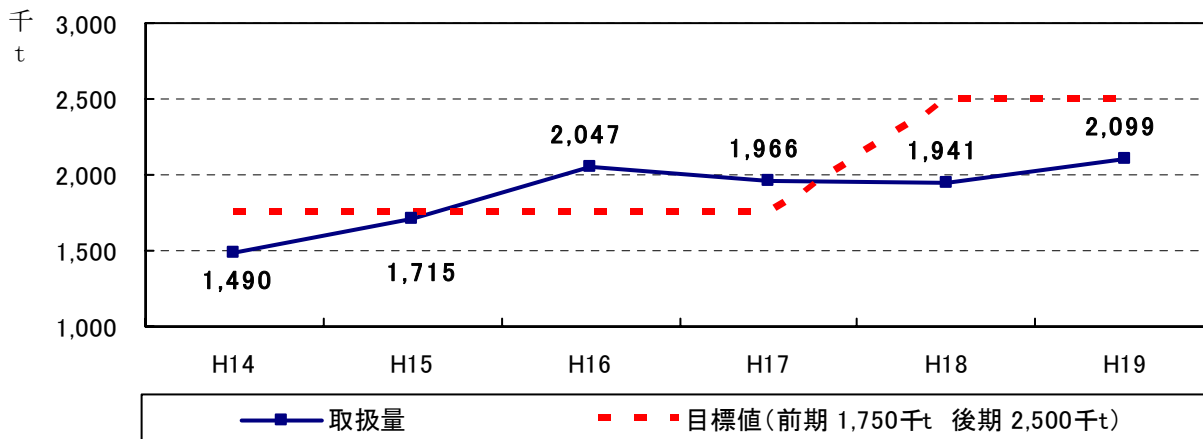
指標No.115 ▶ 達成状況評価：◎

市内事業所の製造品出荷額/年



指標No.116 ▶ 達成状況評価：○

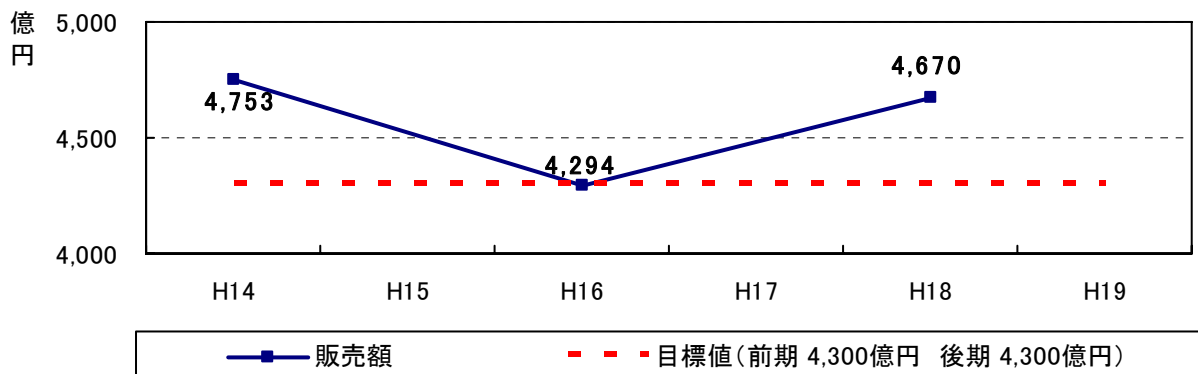
水島港コンテナ貨物取扱量/年



4-2-3 施策「商業・サービス業の活性化を図る」

指標No.-117 ▶ 達成状況評価：◎

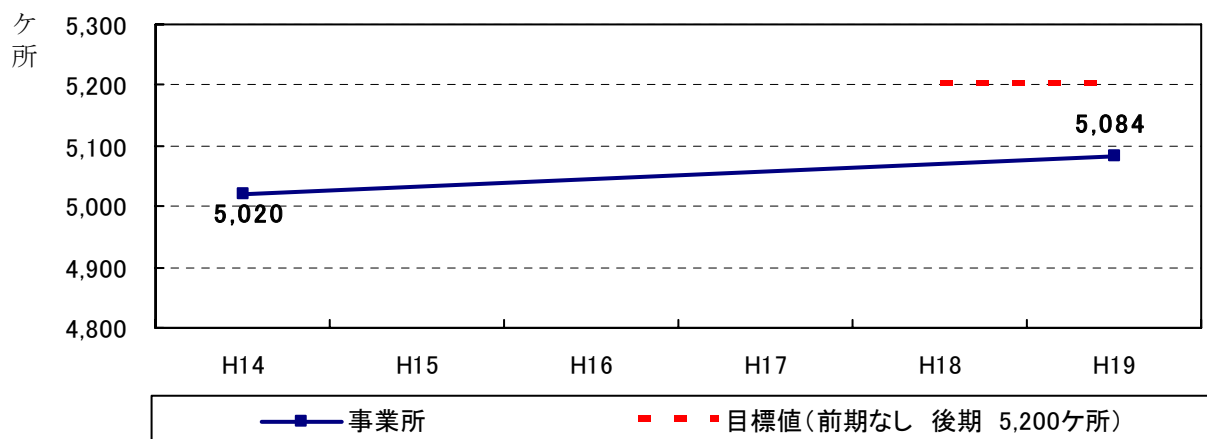
市内小売商業の商品販売額／年



※本調査は5年に1度、その間に中間調査が実施され、公表が2年遅れになるため、H14はH11年度本調査時、H16はH14年度中間調査時、H18はH16年度本調査時の値

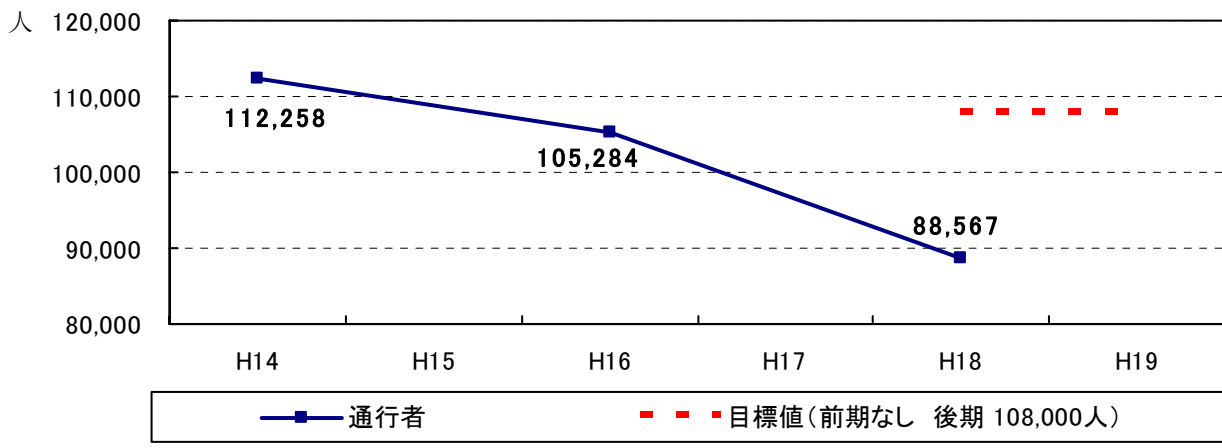
指標No.-118 ▶ 達成状況評価：○

サービス業事業所数



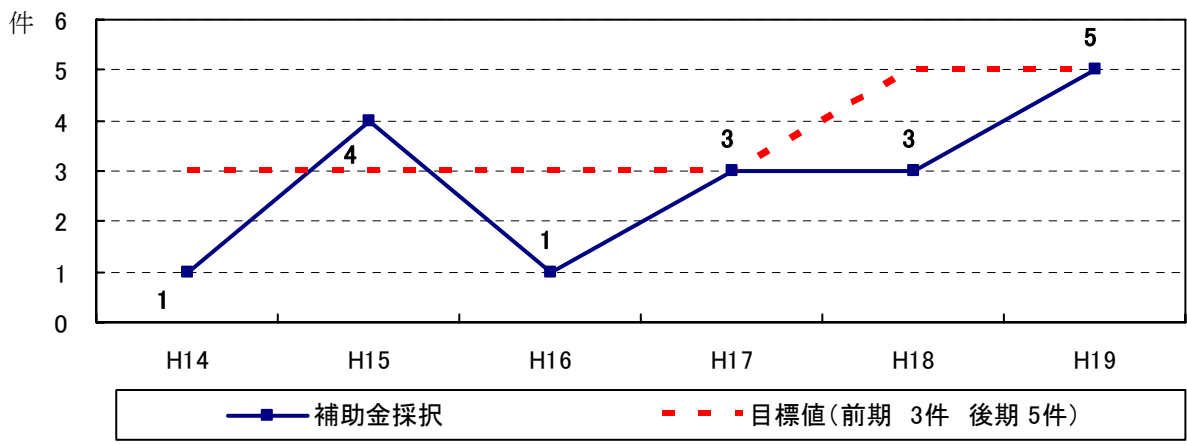
※本調査は5年に1度実施され、公表が1年遅れになるため、H14はH13年度調査時、H19はH18年度調査時の値

指標No.－119 ▶ 達成状況評価：×
市内の商店街の通行者数／日

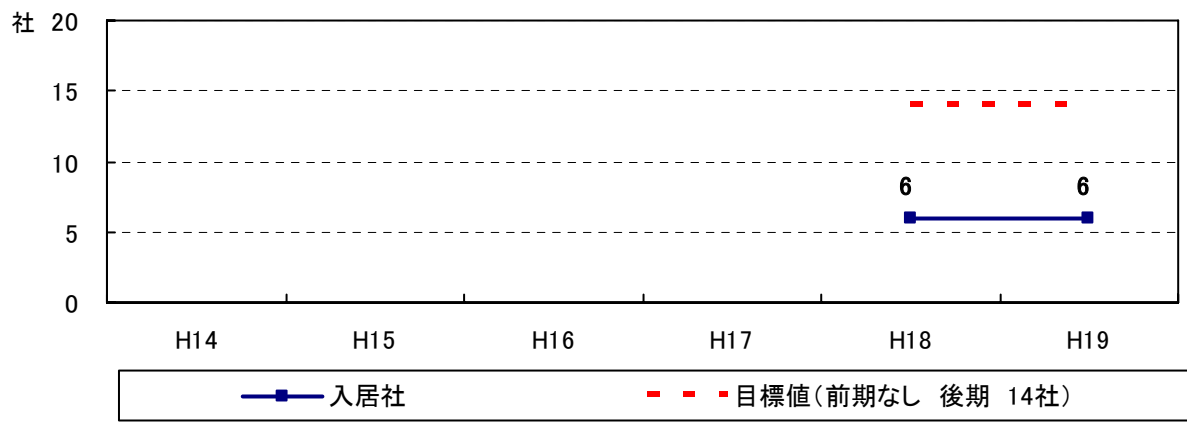


4-2-4 施策「新規産業の創出と育成を図る」

指標No.－120 ▶ 達成状況評価：◎
オンリーワン企業育成支援事業補助金採択件数／年

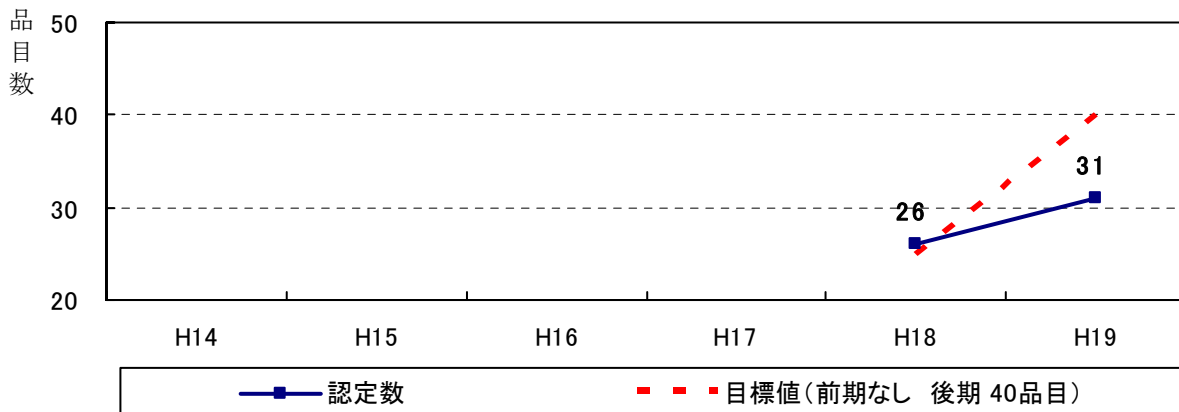


指標No.－121 ▶ 達成状況評価：△
インキュベーション施設入居社数



指標No.－122 ▶ 達成状況評価：○

倉敷ブランド品認定数

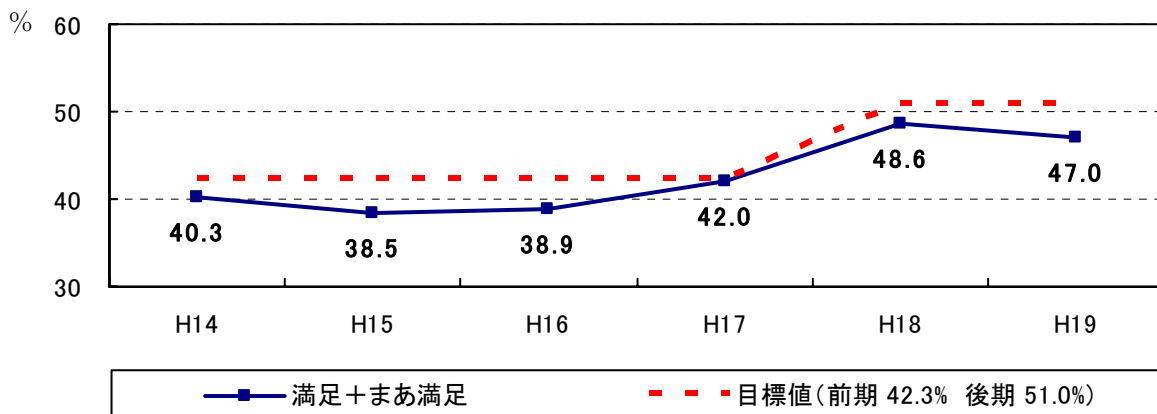


4－3 基本施策「広域的な交通・情報ネットワークの整備」

4－3－1 施策「幹線道路網を整備する」

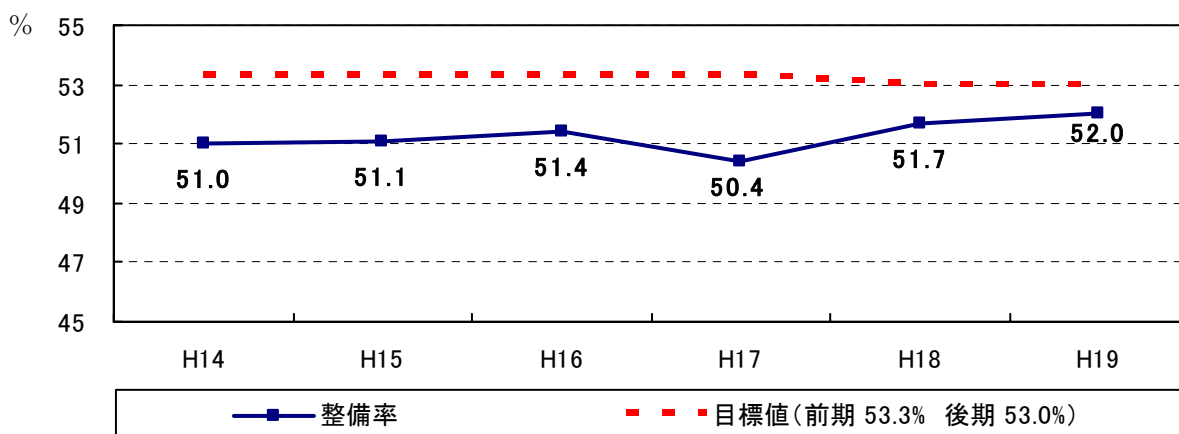
指標No.－123 ▶ 達成状況評価：○

「市内の幹線道路の整備に満足している」と感じている市民の割合



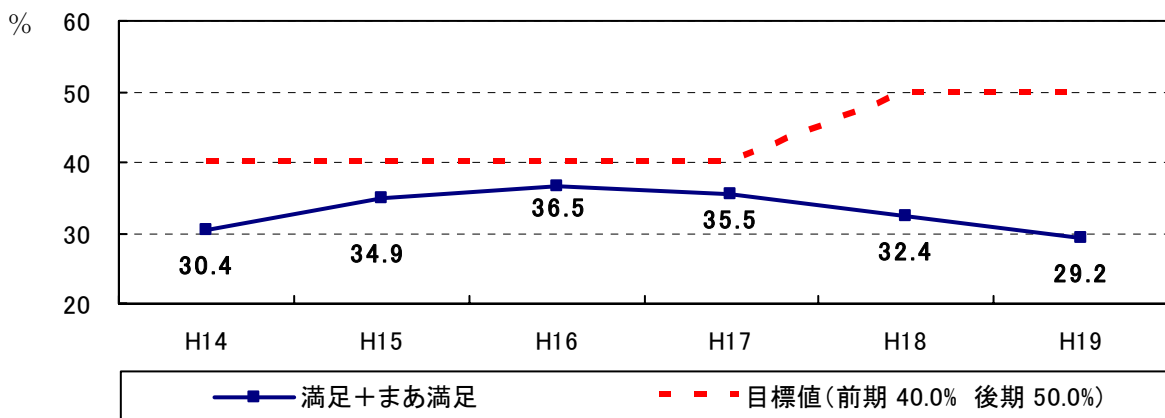
指標No.－124 ▶ 達成状況評価：○

主要幹線道路整備率

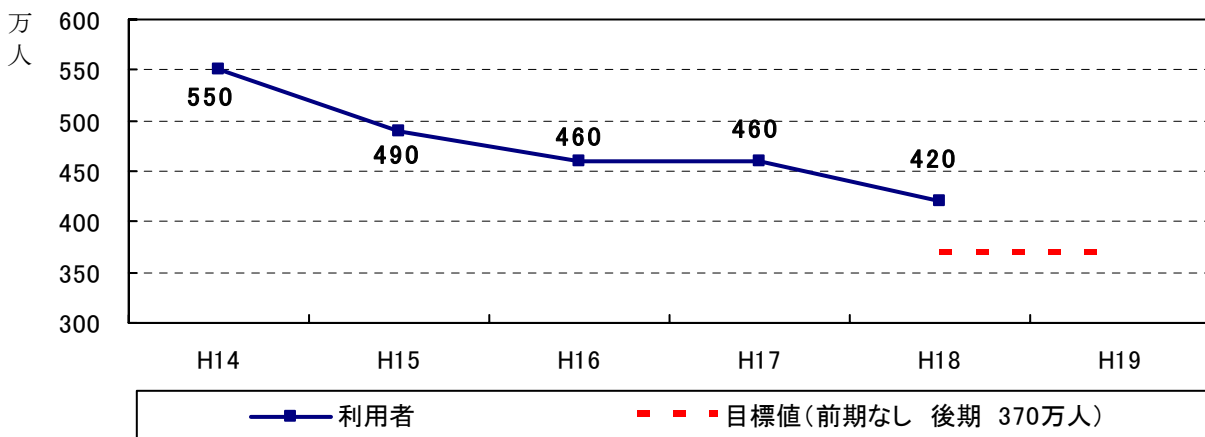


4-3-2 施策「公共交通機関の利便性を上げる」

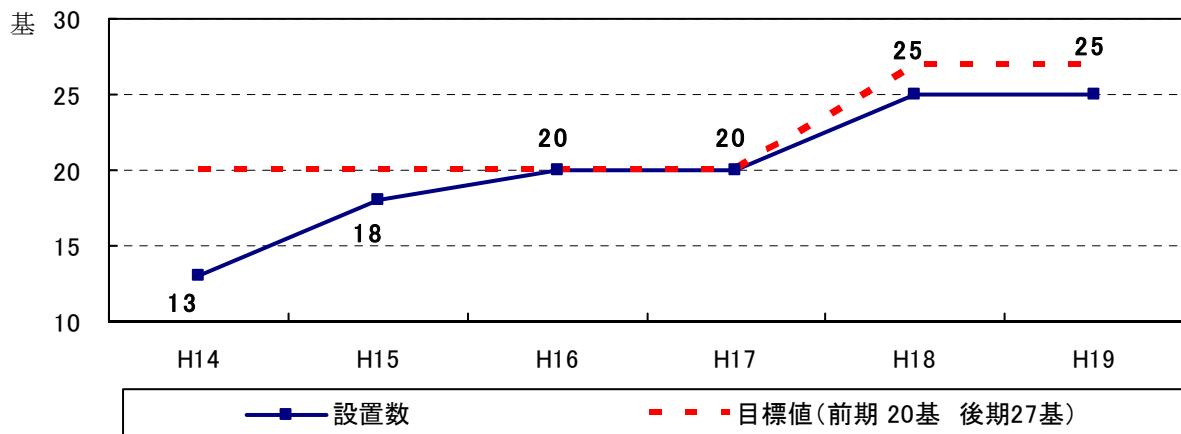
指標No.-125 ▶ 達成状況評価：×
「公共交通機関が利用しやすい」と感じている市民の割合



指標No.-126 ▶ 達成状況評価：◎
バス利用者数/年



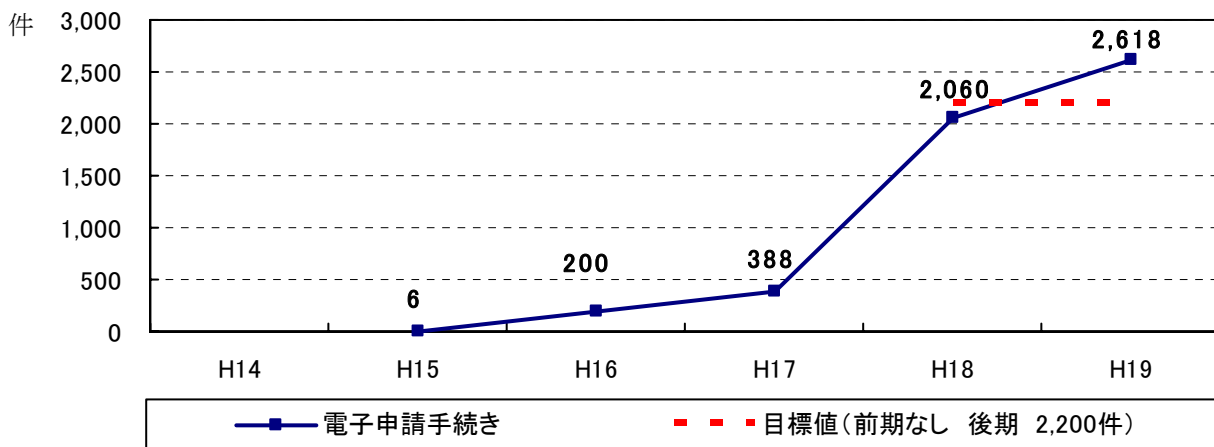
指標No.-127 ▶ 達成状況評価：○
駅舎などのエレベーター・エスカレーター設置数



4-3-3 施策「地域の情報化を推進する」

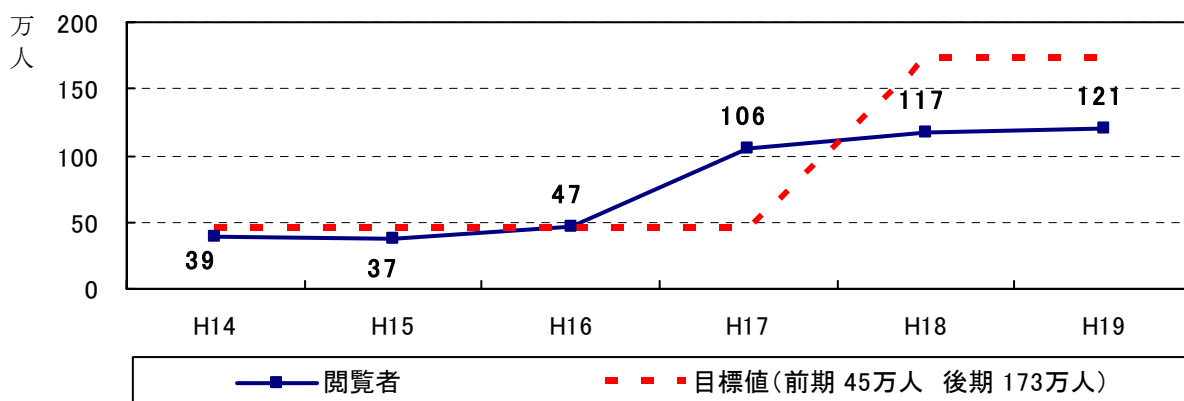
指標No.-128 ▶ 達成状況評価：◎

電子申請による手続き件数/年



指標No.-129 ▶ 達成状況評価：○

倉敷市ホームページの閲覧者数/年

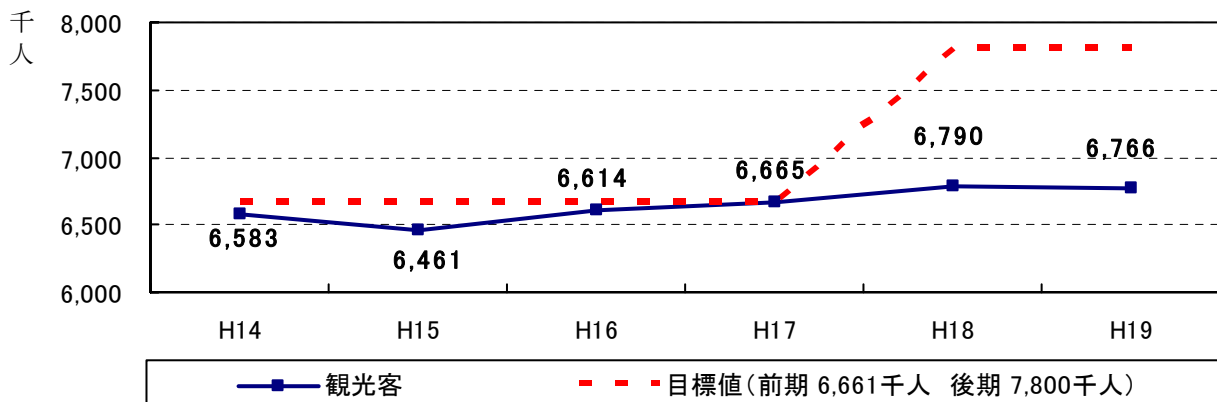


4-4 基本施策「観光・コンベンションの振興」

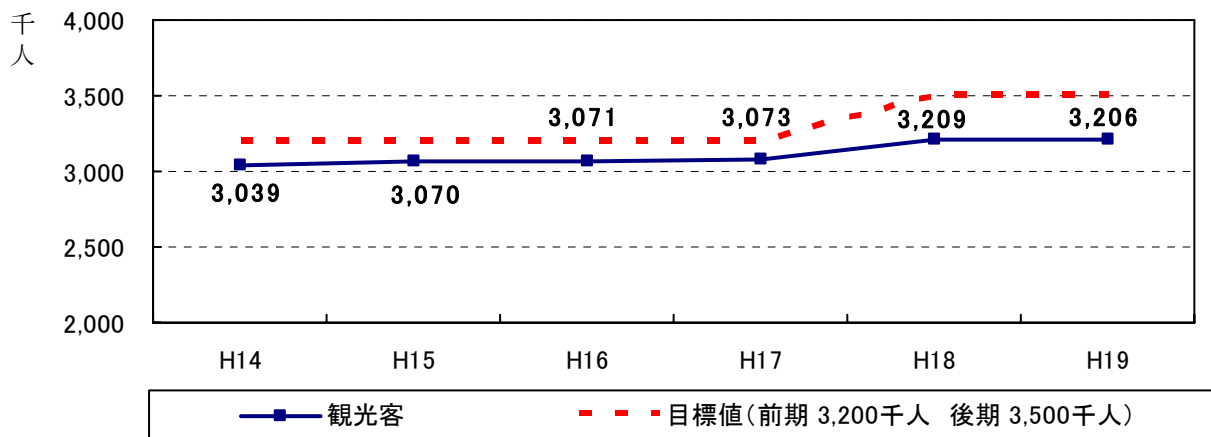
4-4-1 施策「観光資源を掘り起こし磨き上げる」

指標No.-130 ▶ 達成状況評価：△

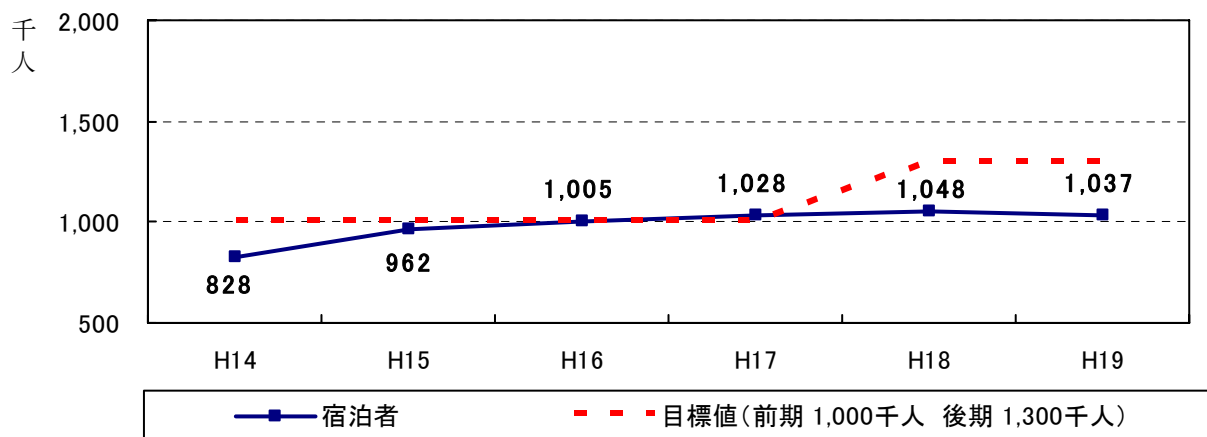
市内にある主要観光地の観光客数/年



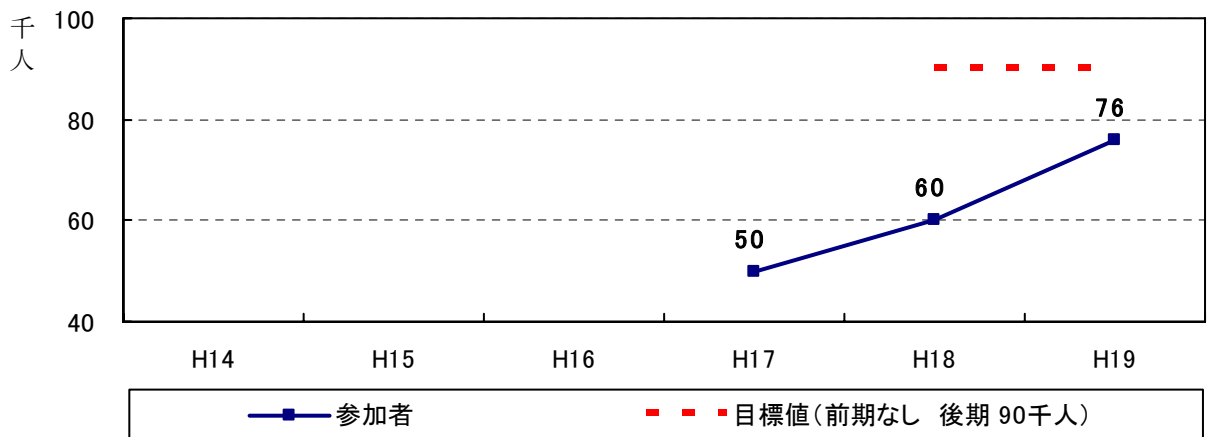
指標No.－131 ▶ 達成状況評価：○
美観地区の観光客数／年



指標No.－132 ▶ 達成状況評価：△
市内宿泊者数／年



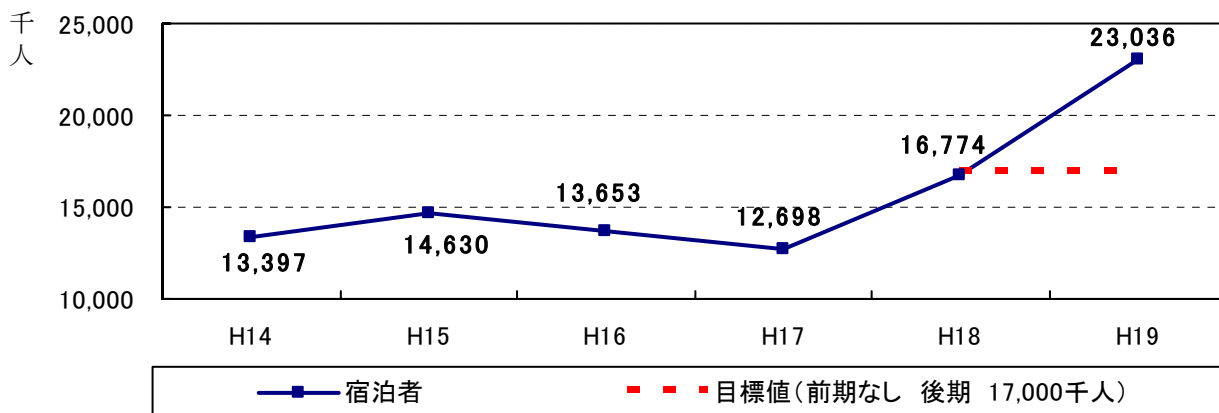
指標No.－133 ▶ 達成状況評価：○
産業観光参加者数／年



4-4-2 施策「観光客をもてなす体制を整える」

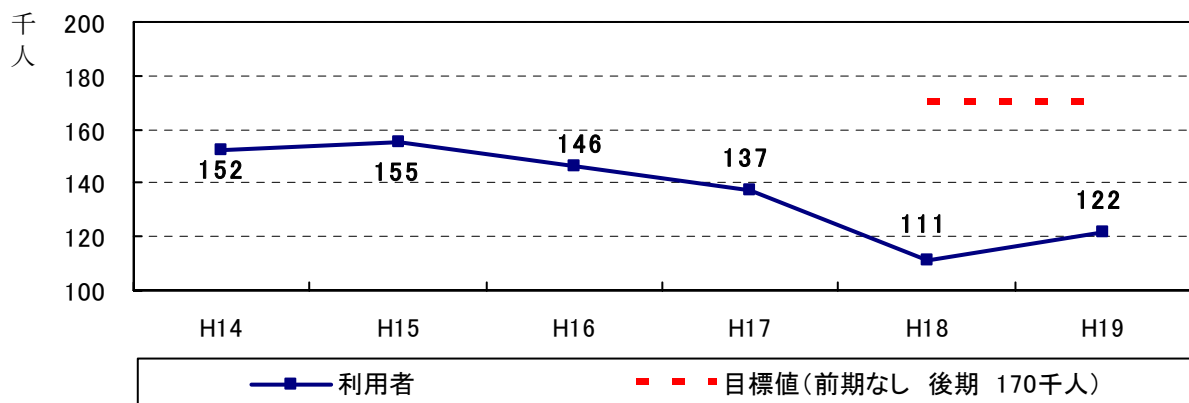
指標No.-134 ▶ 達成状況評価：◎

外国人観光客宿泊数／年



指標No.-135 ▶ 達成状況評価：△

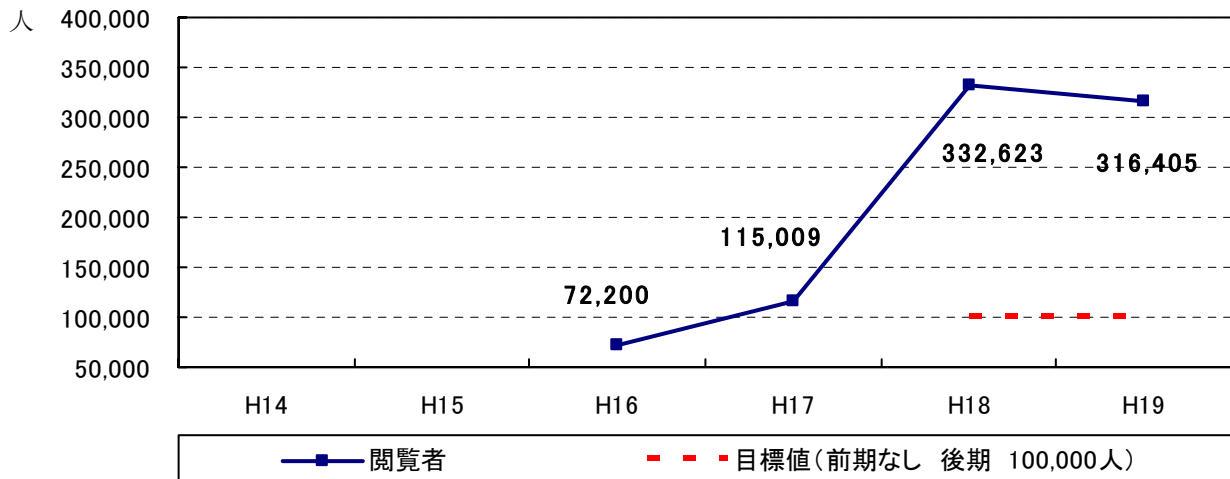
観光案内所利用者数／年



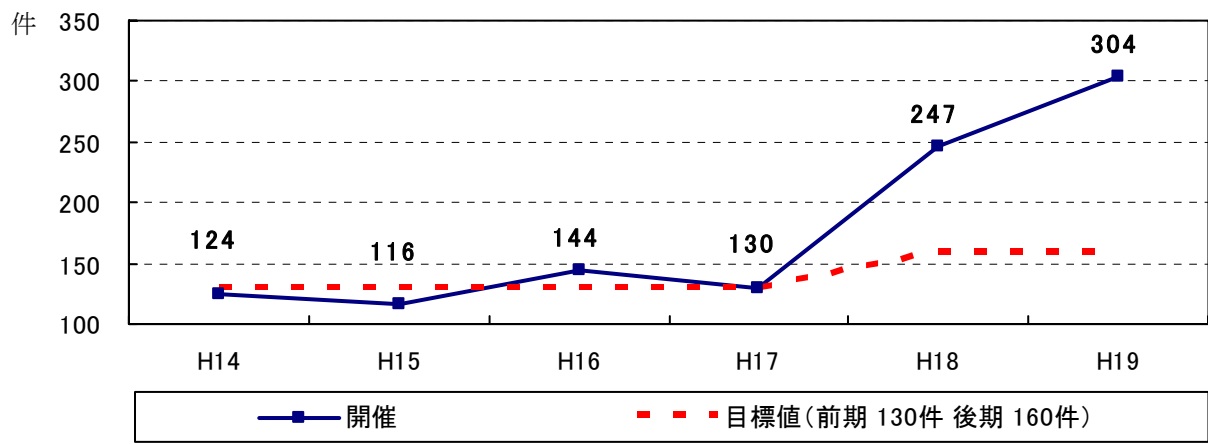
4-4-3 施策「くらしきブランドを世界に向けてPRする」

指標No.-136 ▶ 達成状況評価：◎

観光ホームページ閲覧者数／年



指標No. - 137 ▶ 達成状況評価：◎
コンベンション開催件数／年



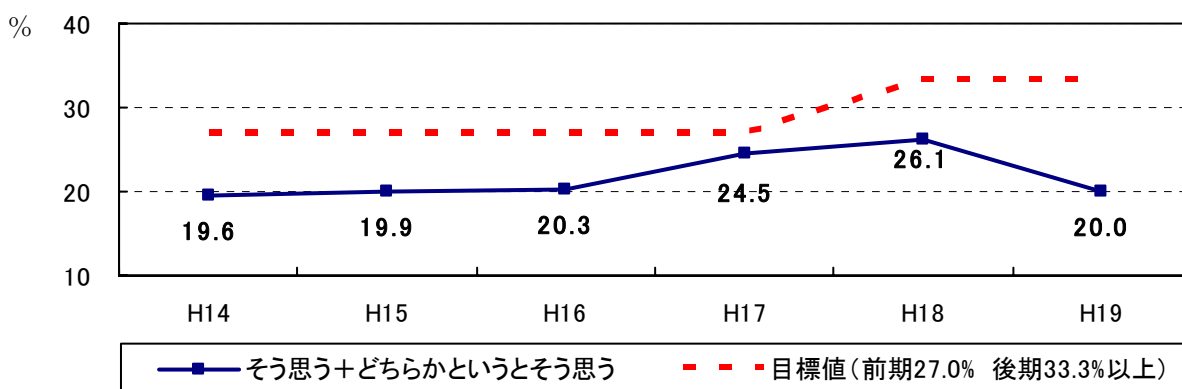
-----行財政改革編-----

行財政改革編については、ある施策の指標を別の施策でも設定している場合が多く、施策毎に掲載すると、その多くが重複してしまうため、基本施策別にまとめて年度別推移・達成状況評価を表示しています。

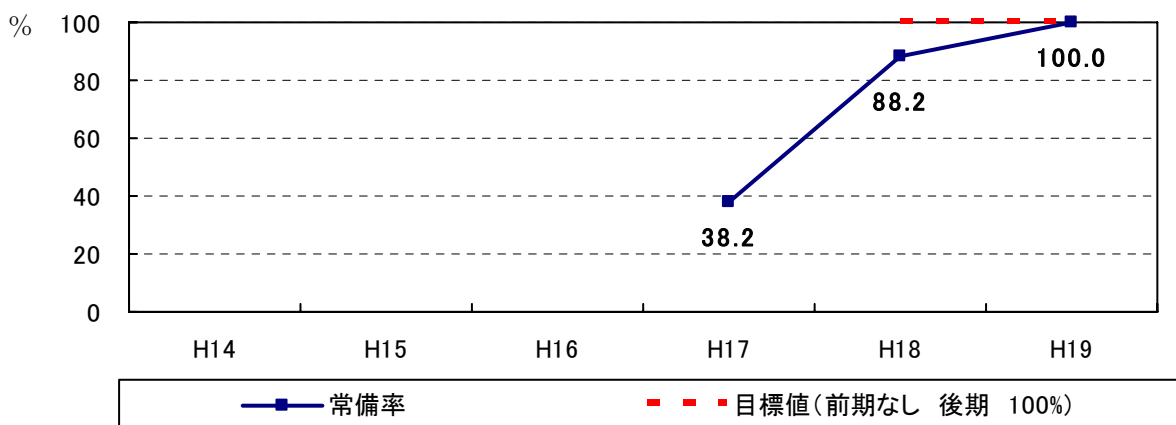
5 基本目標「基本構想・基本計画実現のために」

5-1 基本施策「市民参加によるまちづくりの促進」

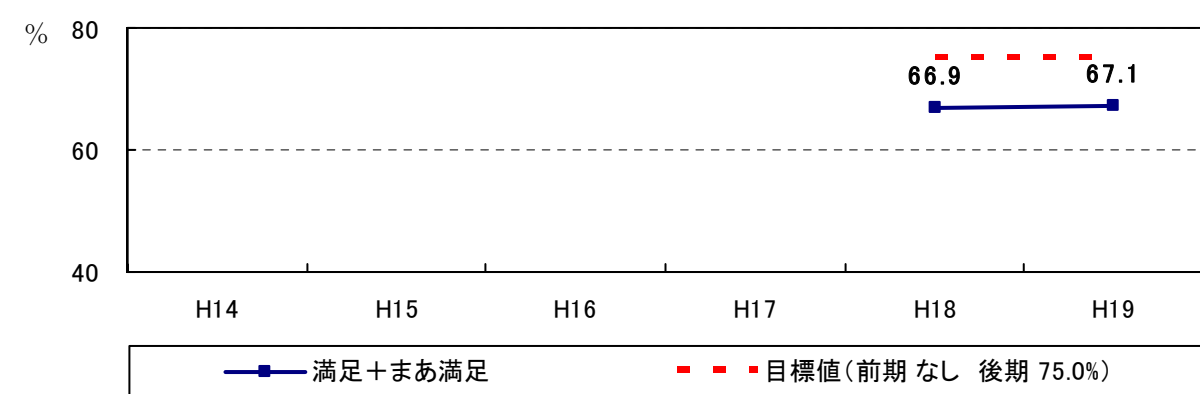
指標No. -138 ▶ 達成状況評価：×
市民に目を向けた行政を行っていると感じている市民の割合



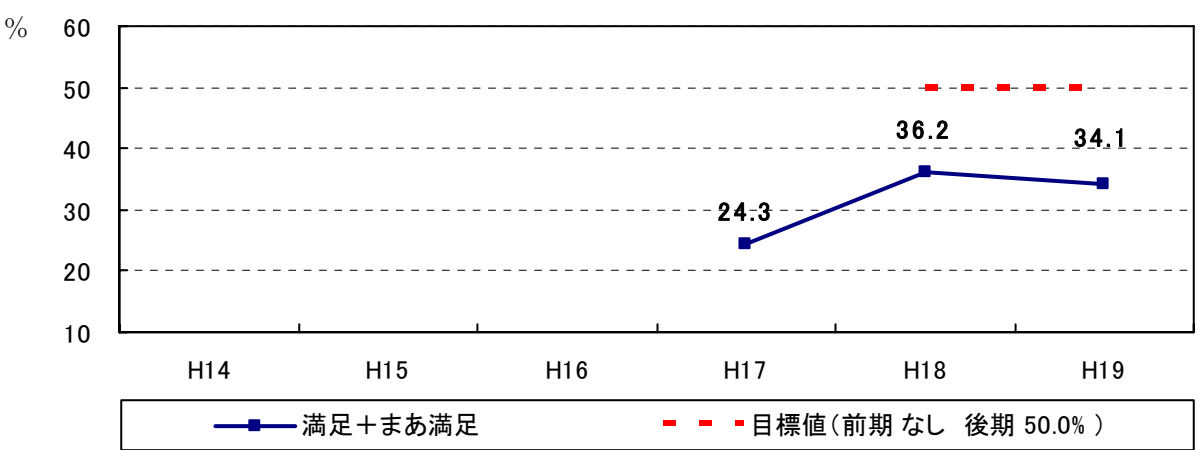
指標No. -139 ▶ 達成状況評価：◎
窓口へのアンケート常備率



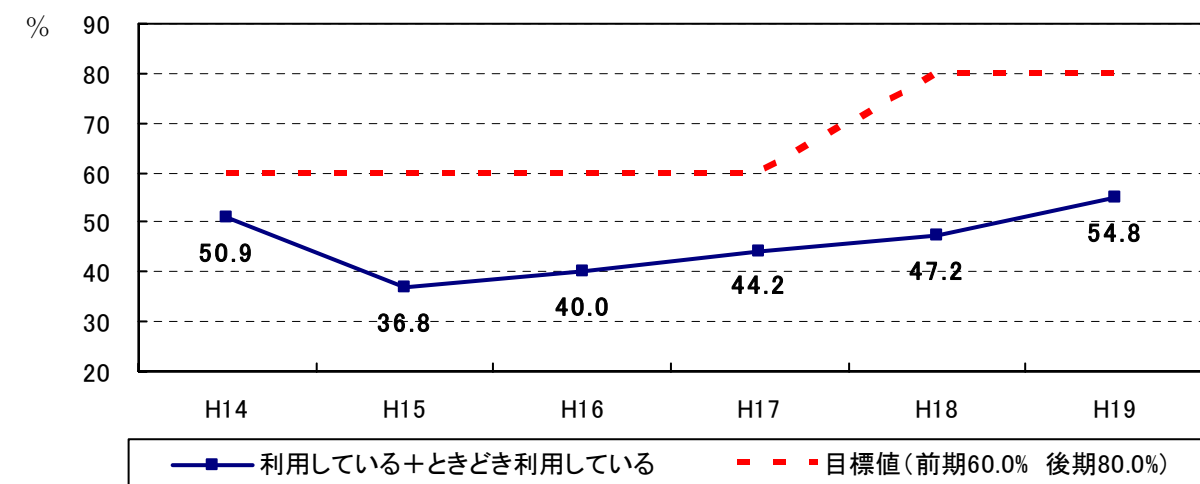
指標No.140 ▶ 達成状況評価：△
市の職員の対応に満足している市民の割合



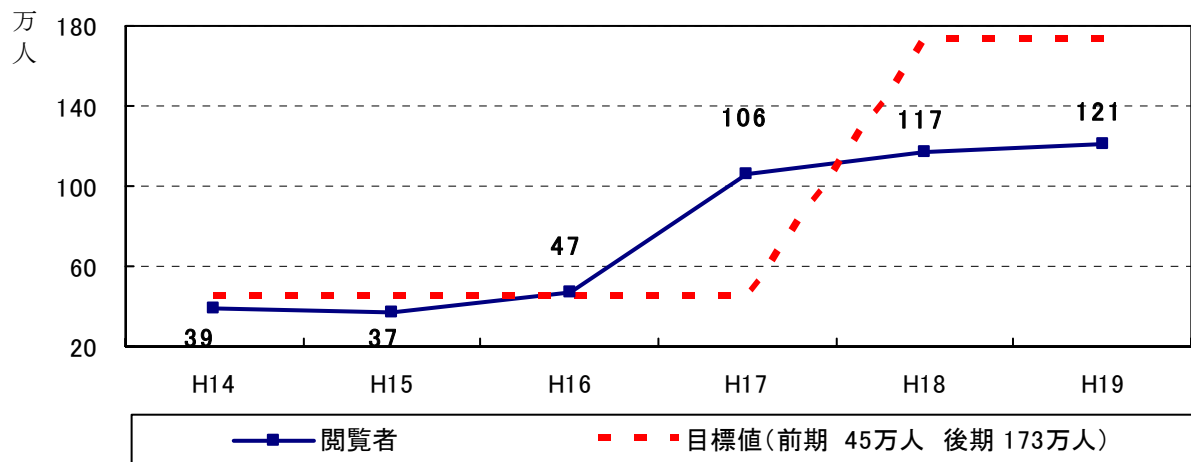
指標No.141 ▶ 達成状況評価：○
全体として市の行政サービスに満足している市民の割合



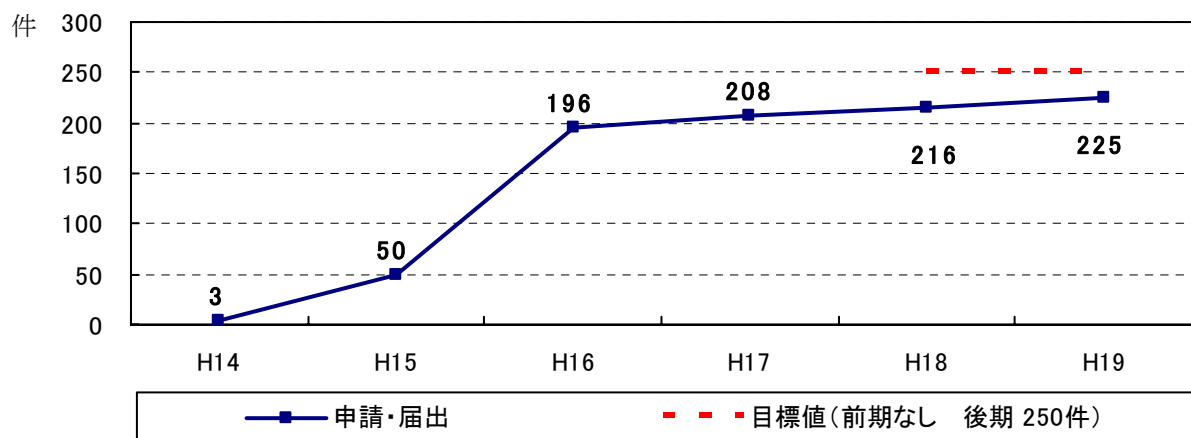
指標No.142 ▶ 達成状況評価：○
インターネットを利用している市民の割合



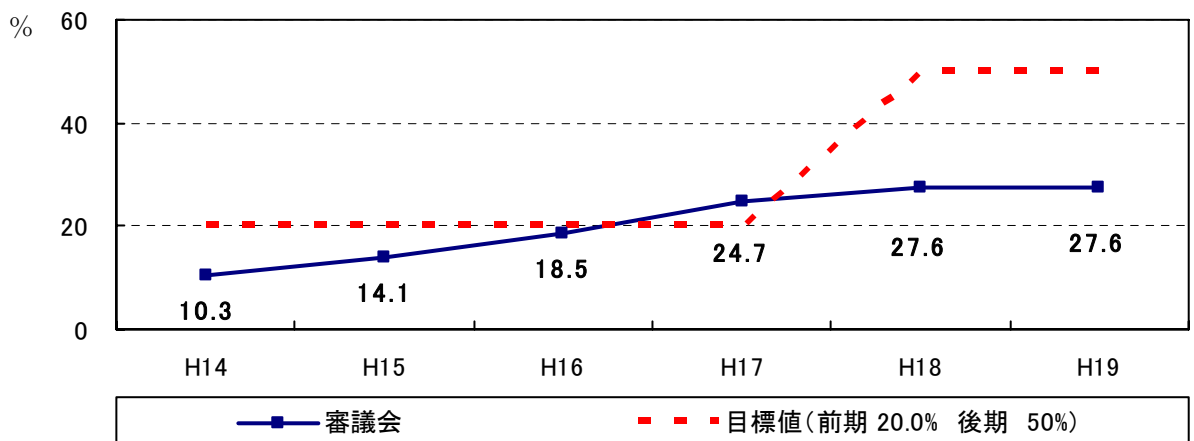
指標No.－143 ▶ 達成状況評価：○
市ホームページの年間閲覧者数



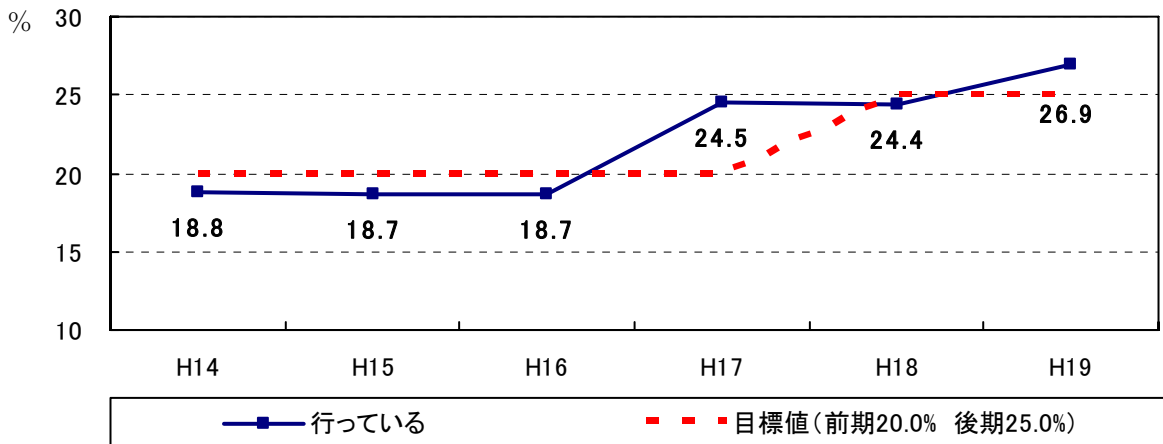
指標No.－144 ▶ 達成状況評価：○
電子申請に対応している申請・届出数



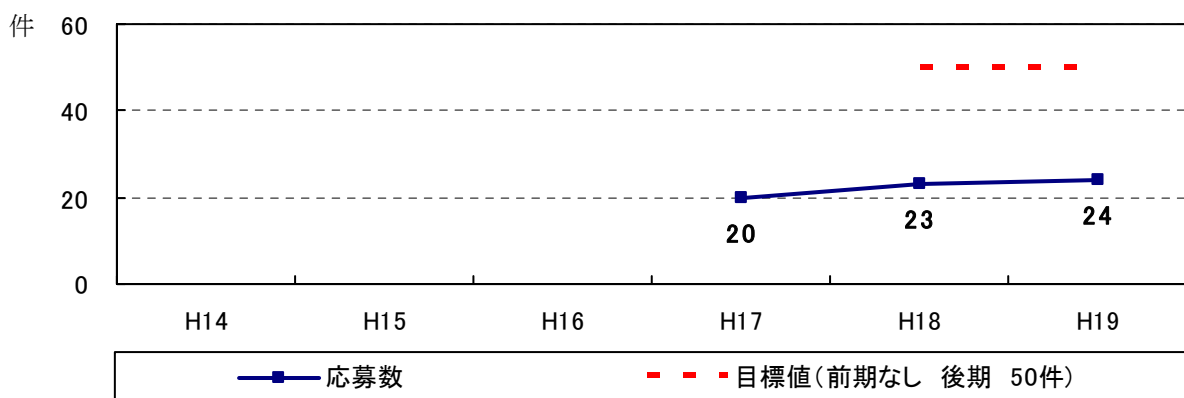
指標No.－145 ▶ 達成状況評価：○
公募委員の入った審議会等の割合



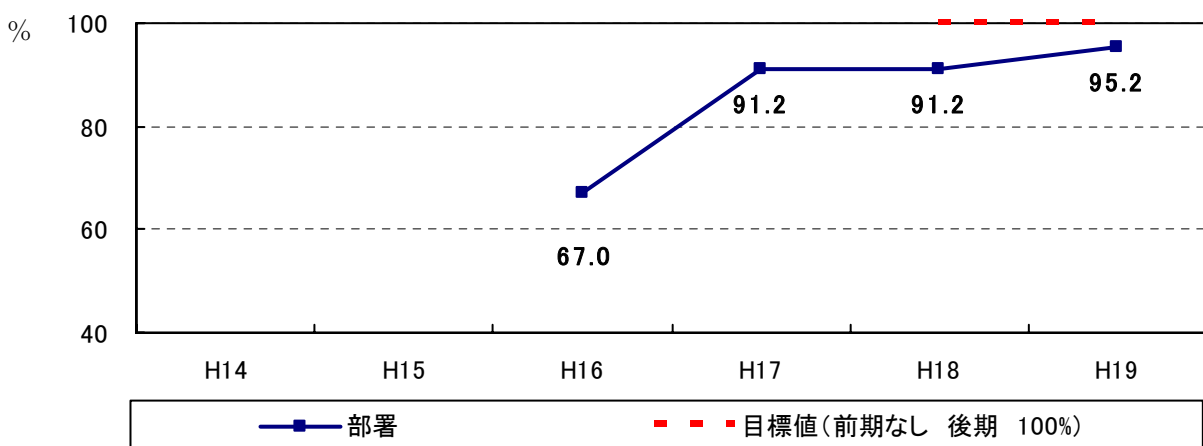
指標No.146 ▶ 達成状況評価：◎
ボランティア活動を行っている市民の割合



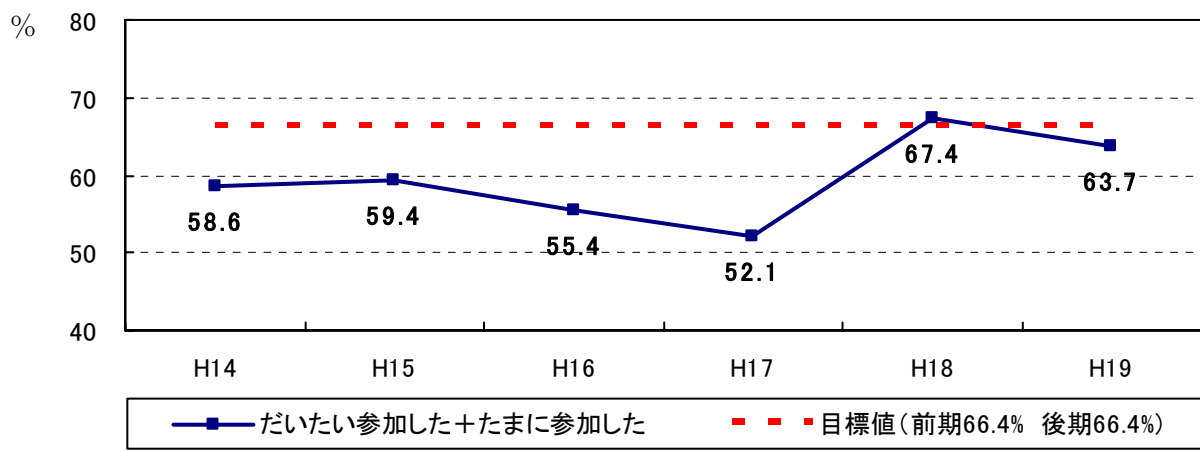
指標No.147 ▶ 達成状況評価：○
市民企画提案事業応募件数



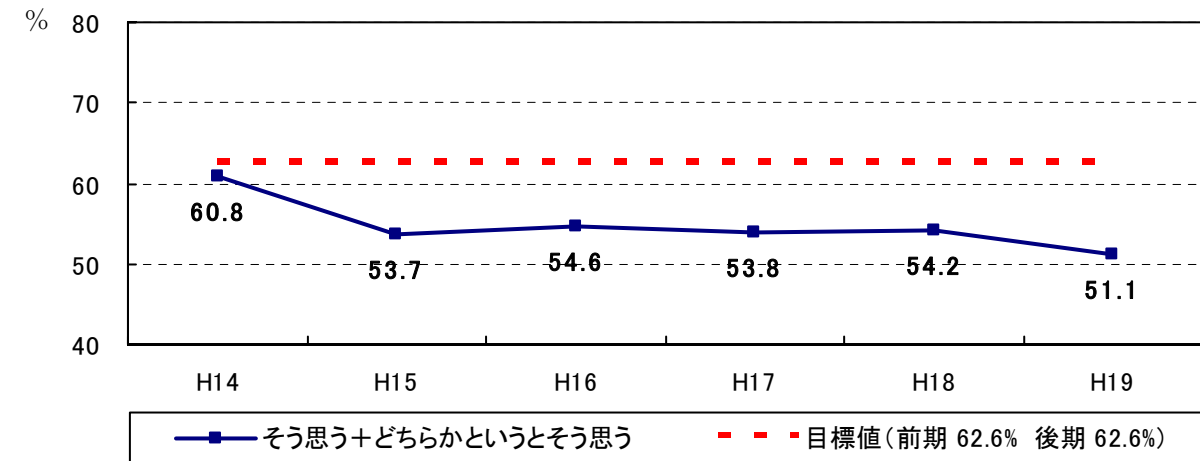
指標No.148 ▶ 達成状況評価：○
ホームページを作成している部署の割合



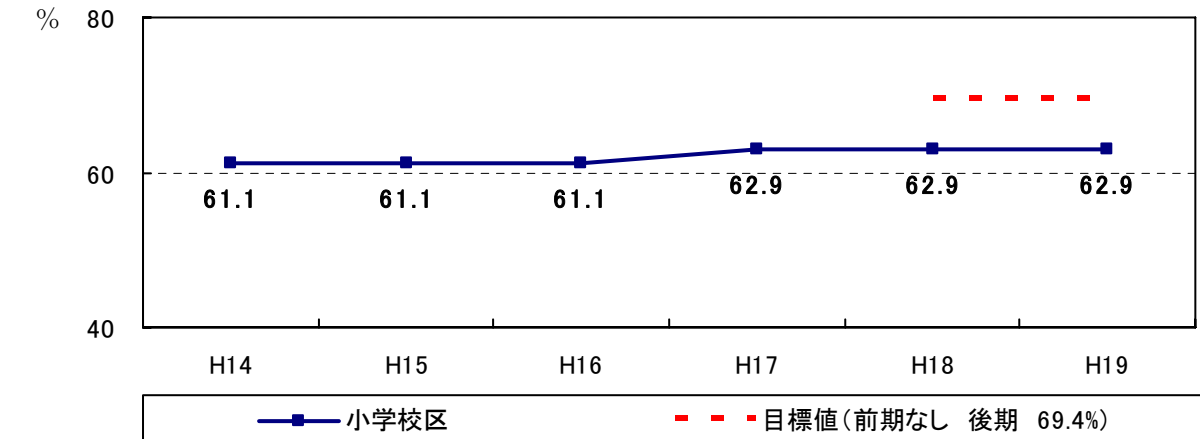
指標No.149 ▶ 達成状況評価：○
地域のコミュニティ活動に参加している市民の割合



指標No.150 ▶ 達成状況評価：×
隣近所や地域の人と交流や助け合いがあると感じている市民の割合



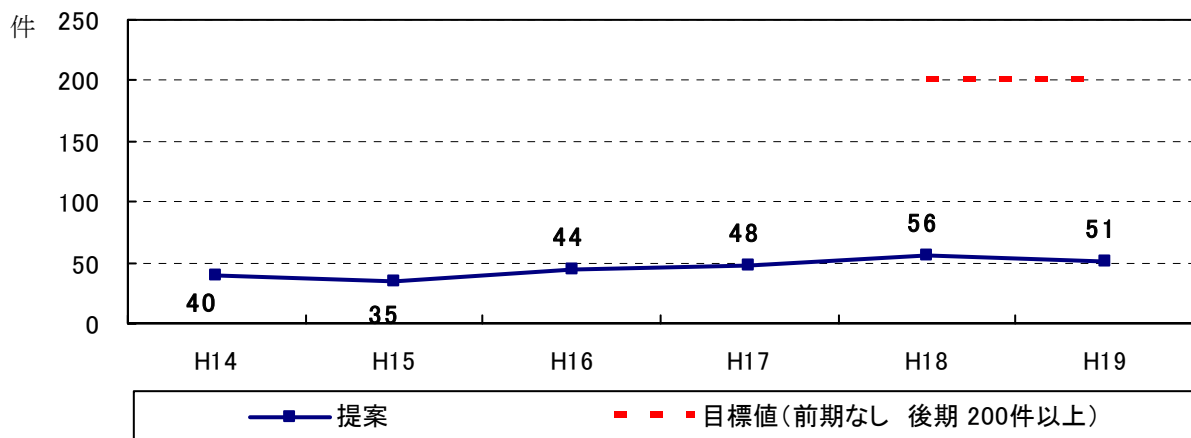
指標No.151 ▶ 達成状況評価：△
地域コミュニティ組織が設立されている小学校区の割合



5-2 基本施策「効果的かつ効率的な市政の推進」

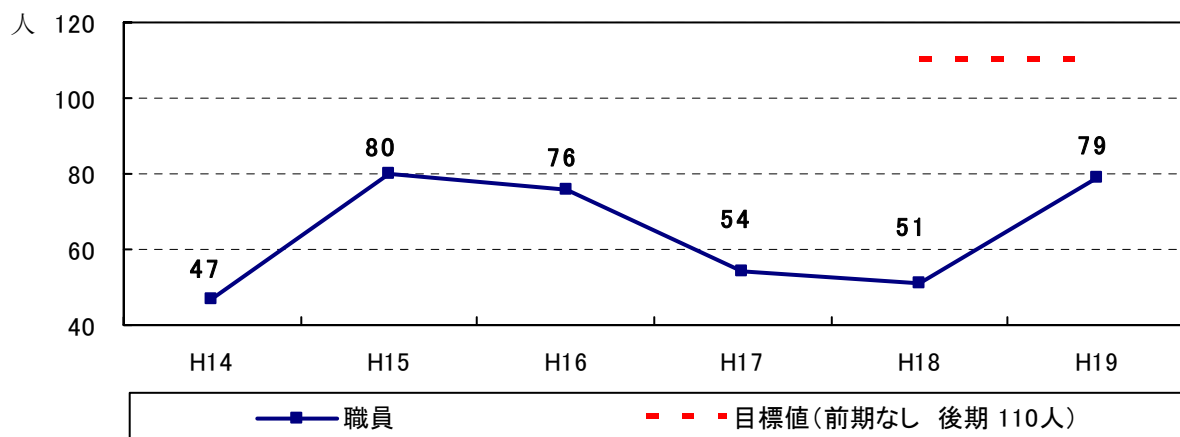
指標No.-152 ▶ 達成状況評価：△

職員提案制度提案数



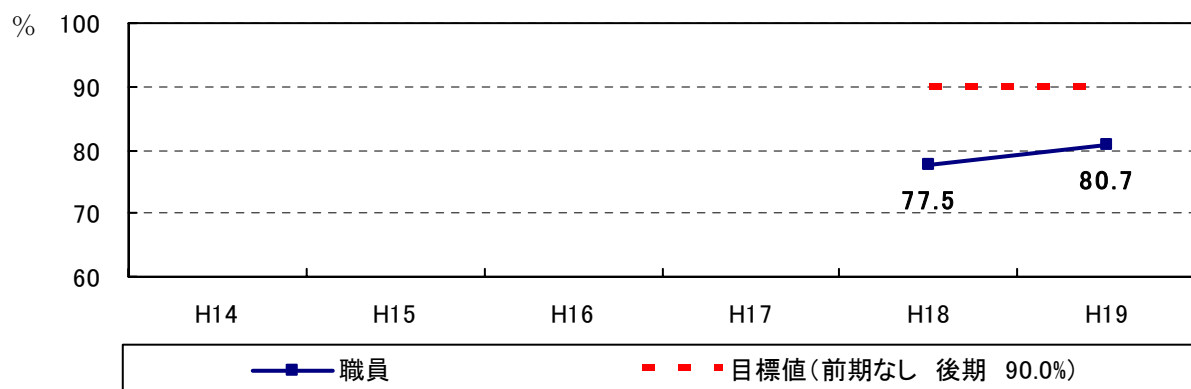
指標No.-153 ▶ 達成状況評価：○

自己啓発支援制度利用職員数 (件数)

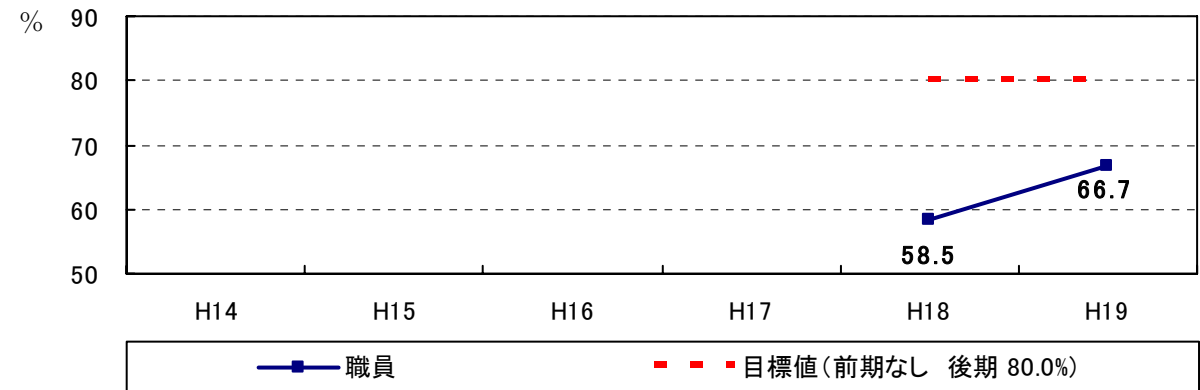


指標No.-154 ▶ 達成状況評価：○

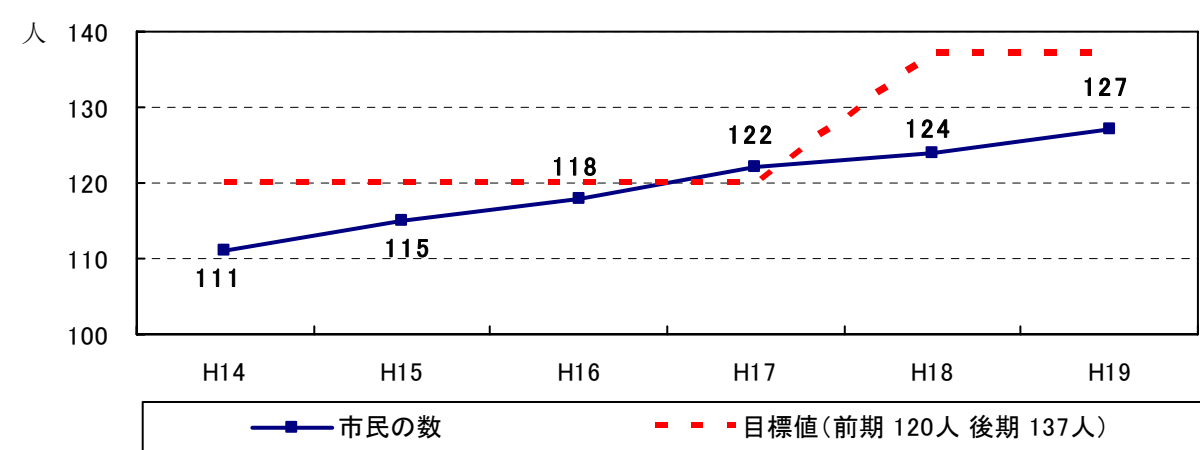
自分の能力が発揮されていると思う職員の割合



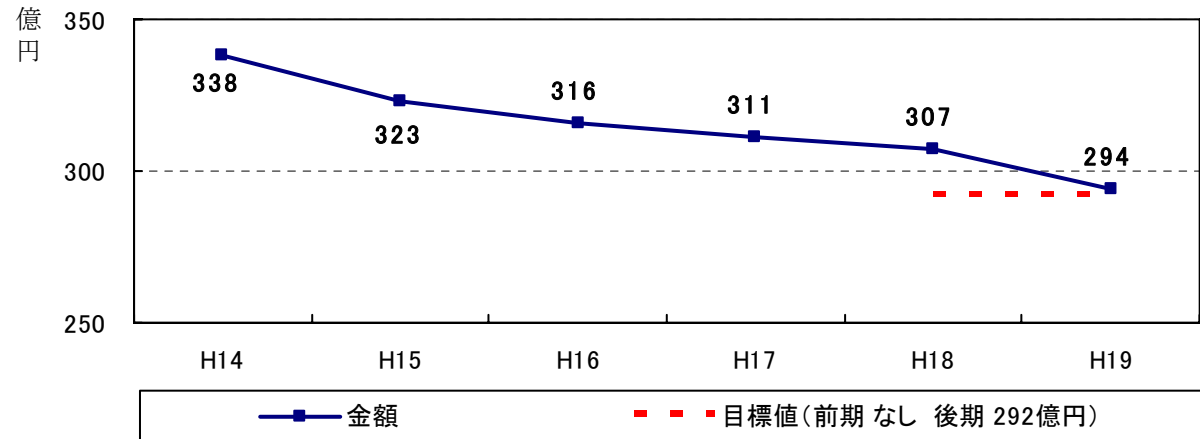
指標No. - 155 ▶ 達成状況評価：○
職務にやりがいがあると感じている職員の割合



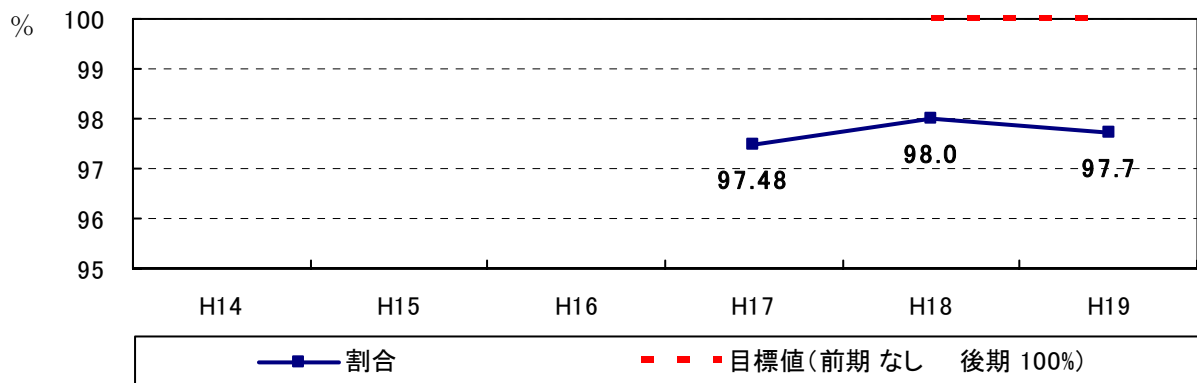
指標No. - 156 ▶ 達成状況評価：○
職員1人あたりの市民の人数



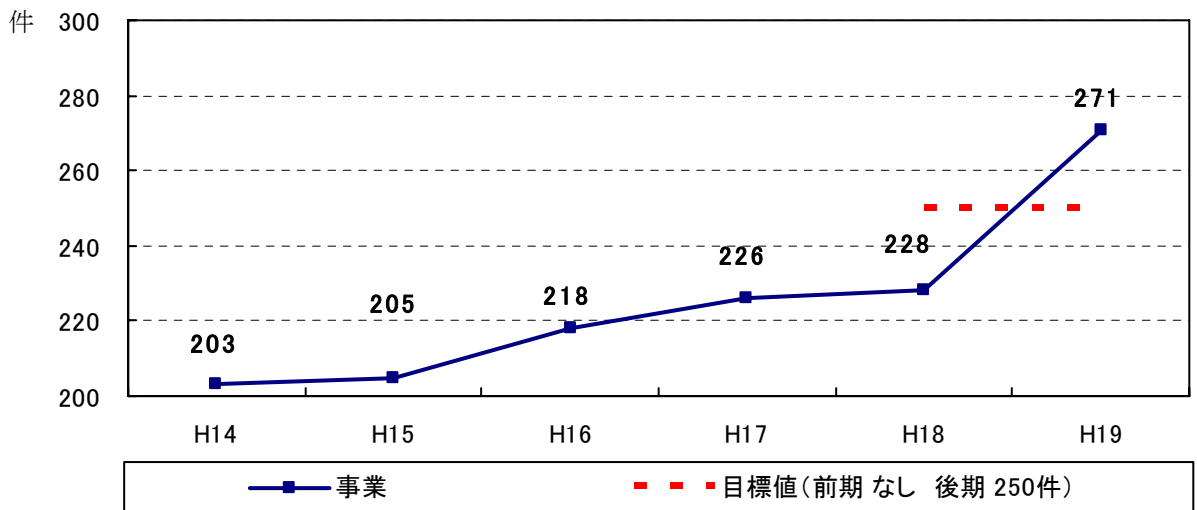
指標No. - 157 ▶ 達成状況評価：○
年間人件費相当額総額



指標No.－158 ▶ 達成状況評価：△
 窓口の待ち時間が適正であると感じている市民の割合



指標No.－159 ▶ 達成状況評価：◎
 完全に電子化されている事業数



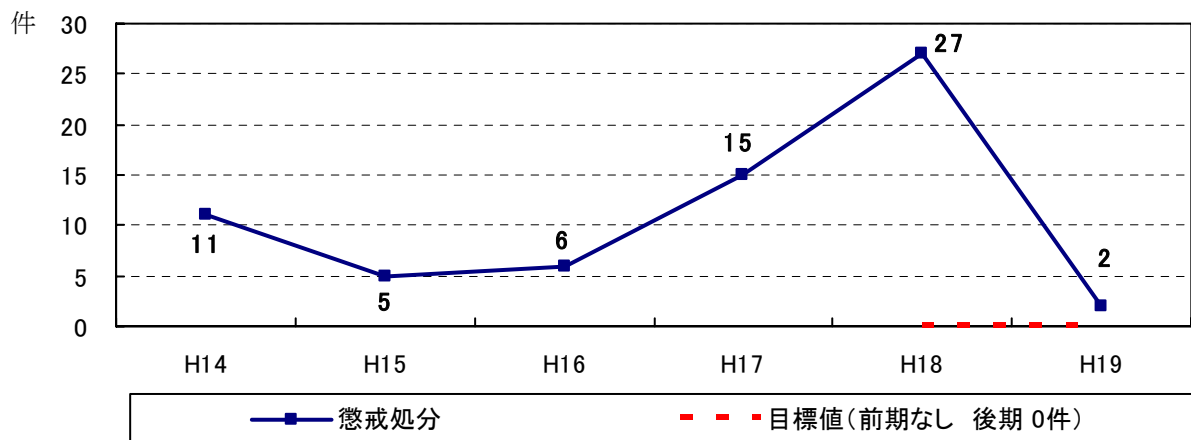
指標No.－160
 完全に電子決裁された起案数

※実績値がH19年度しか把握できていないため掲載していません。

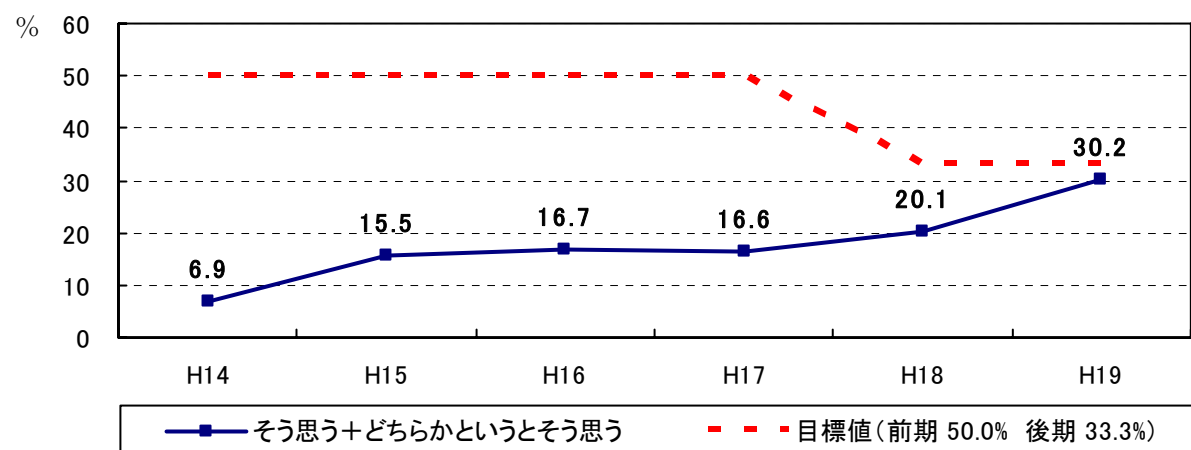
指標No.－161
 職員行動指針を認識している職員の割合

※「職員行動指針」がH20年度に策定されているため、H20年度以降にならないと実績値が把握できないので掲載していません。

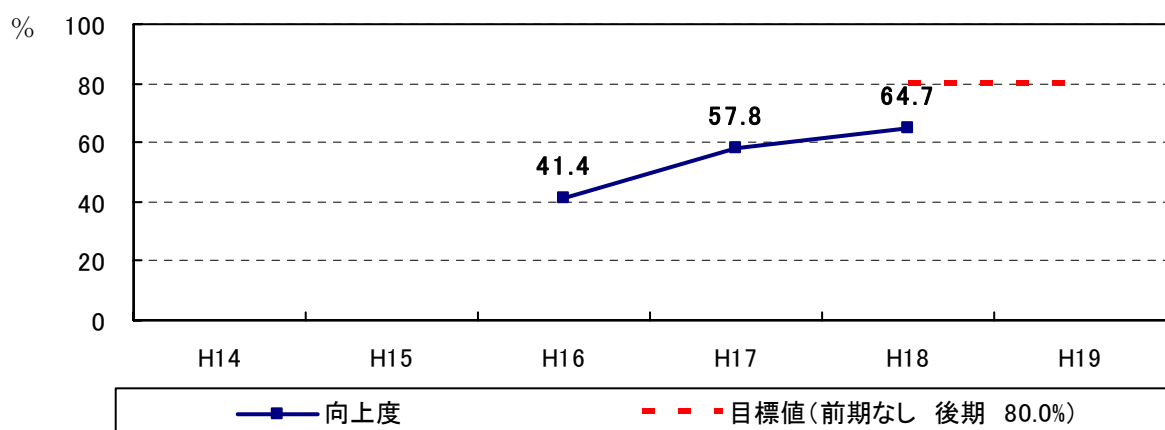
指標No.－162 ▶ 達成状況評価：△
懲戒処分発生件数



指標No.－163 ▶ 達成状況評価：○
市の行政が効率化されていると感じる市民の割合



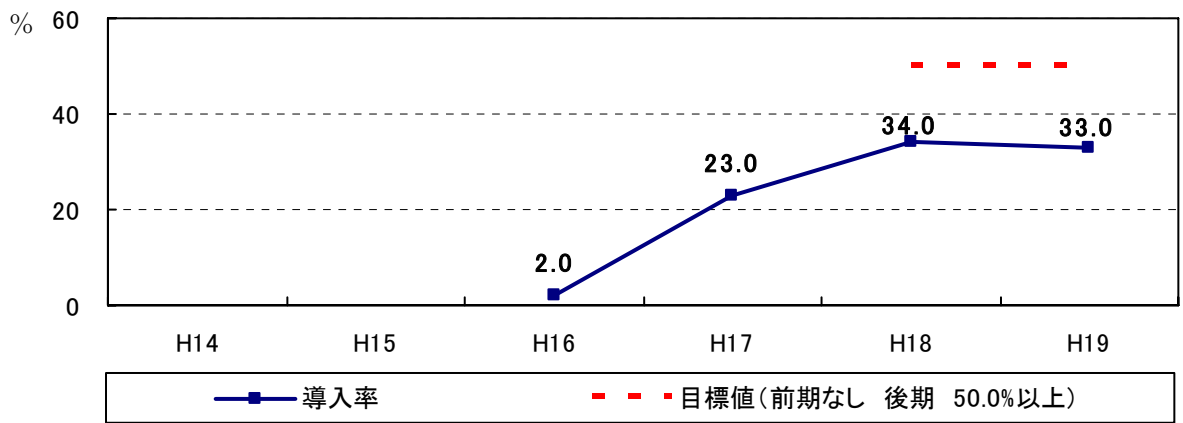
指標No.－164 ▶ 達成状況評価：○
施策の成果の向上度



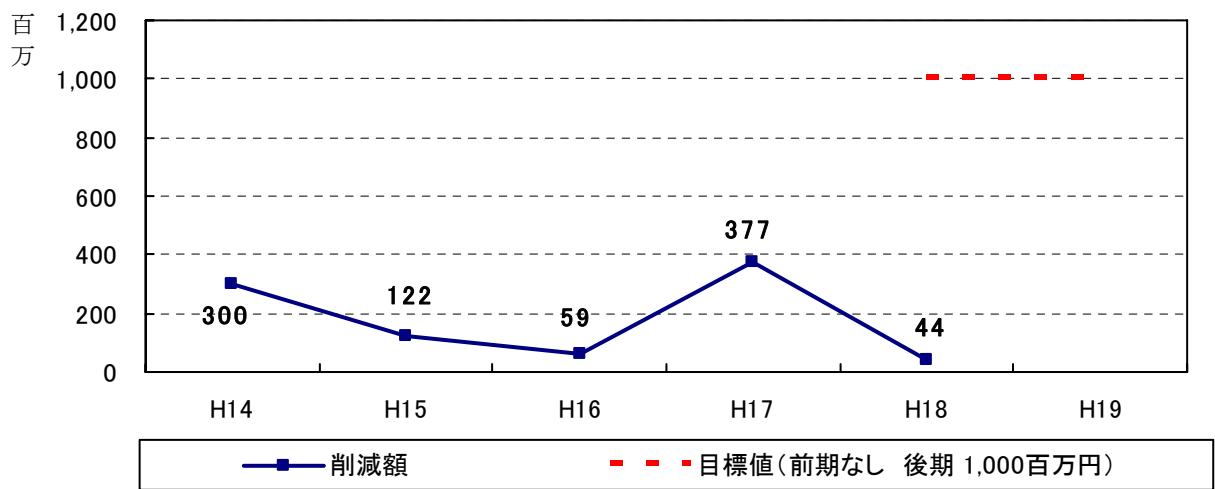
指標No. - 165
1 事務事業あたりの改善実施数

※指標の調査方法を H20 年度に変更したため、H20 年度以降にならないと実績値が把握できないので掲載していません。

指標No. - 166 ▶ 達成状況評価：○
指定管理者制度導入率



指標No. - 167 ▶ 達成状況評価：×
民間委託による経費削減額



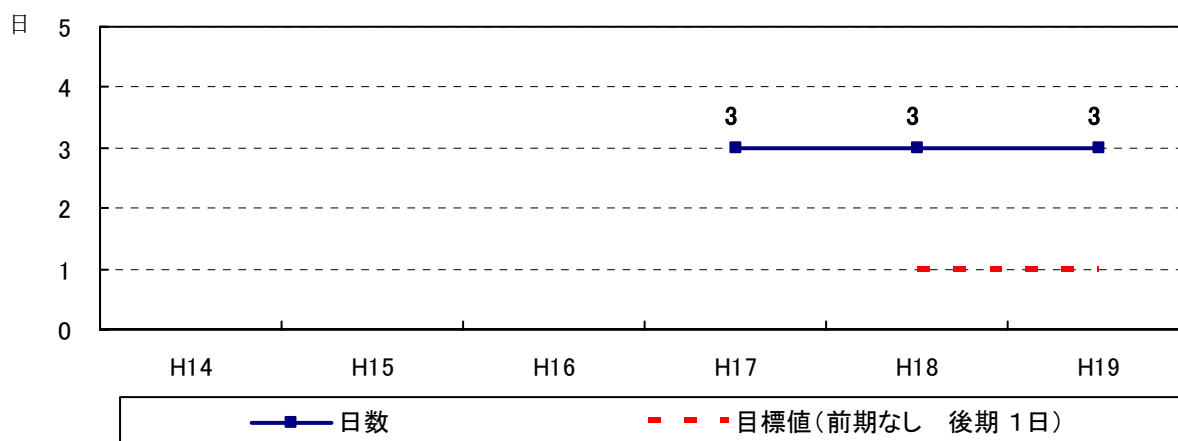
指標No.－168

トップマネジメント層が、トップ会議で審議した案件数

※指標の調査方法を H20 年度に変更したため、H20 年度以降にならないと実績値が把握できないので掲載していません。

指標No.－169 ▶ 達成状況評価：△

トップの方針決定に関する情報に現場職員がアクセス可能な状態になるまでの日数



指標No.－170

パソコンによる印刷枚数の削減率

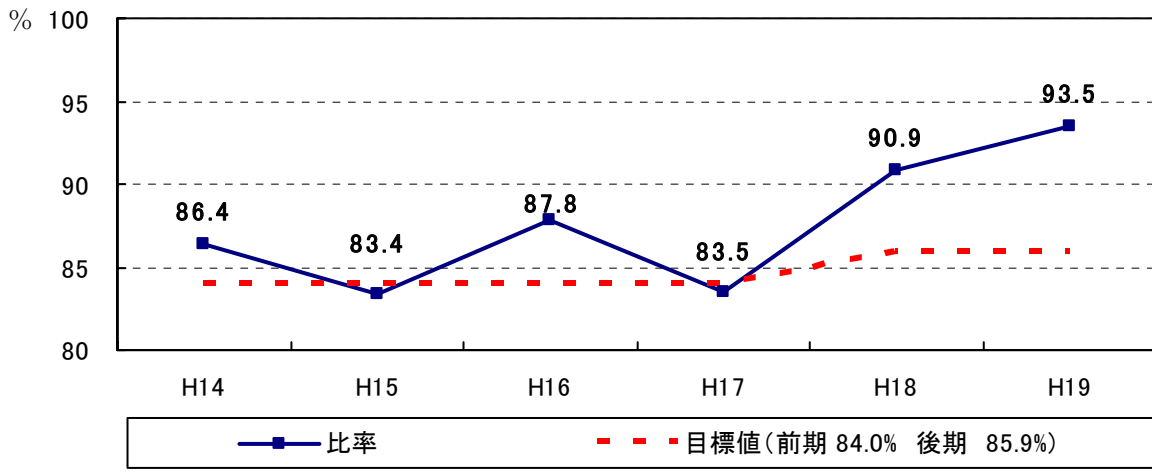
※実績値の把握が平成 19 年度からのため掲載していません。

指標No.－171

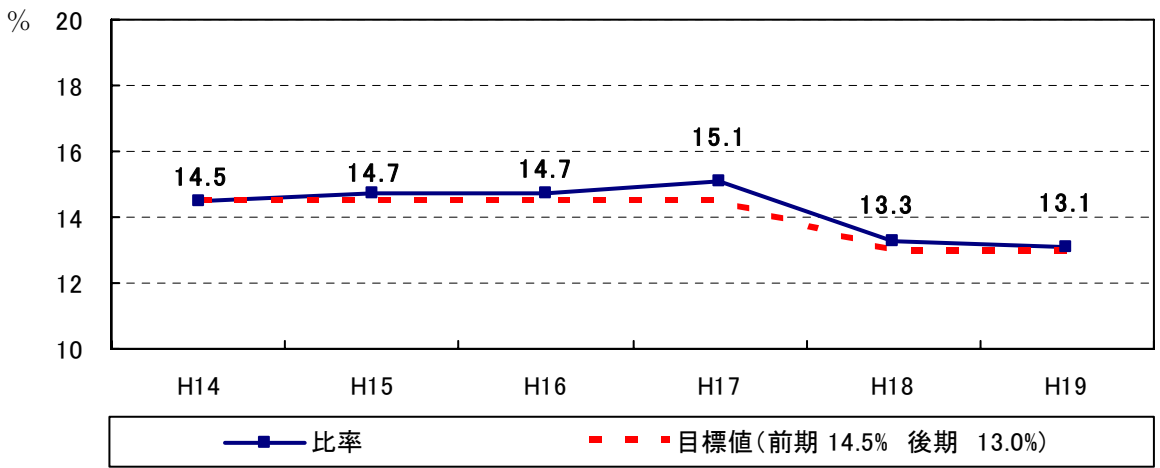
柔軟な勤務時間体制を実施した職場の一般職 1 人あたりの時間外勤務の年間削減時間数

※実績値の把握が平成 19 年度からのため掲載していません。

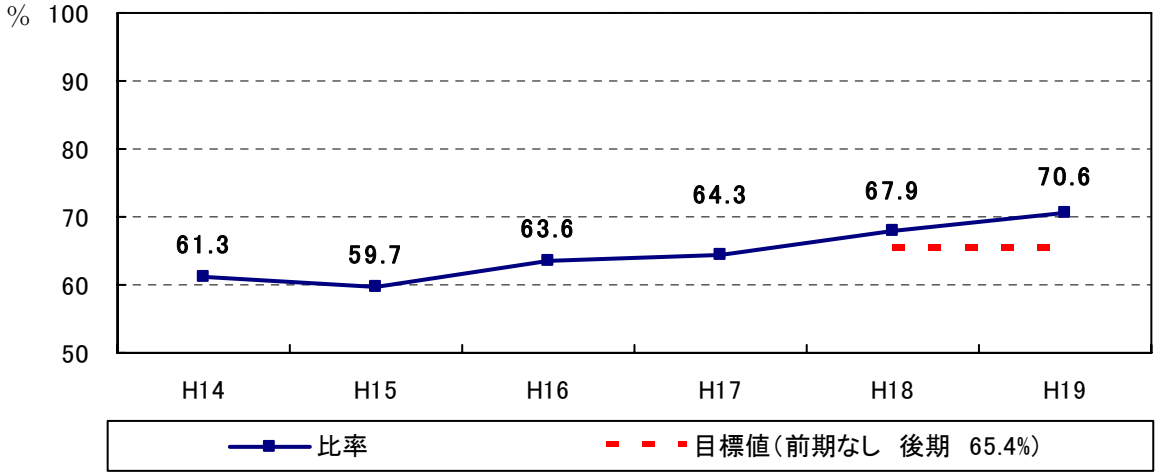
指標No.172 ▶ 達成状況評価：×
 経常収支比率



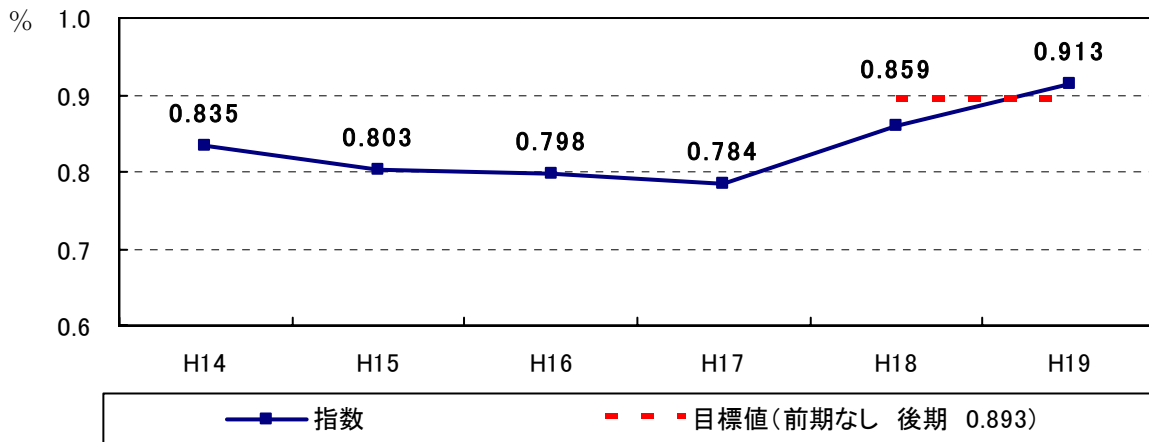
指標No.173 ▶ 達成状況評価：○
 公債費比率



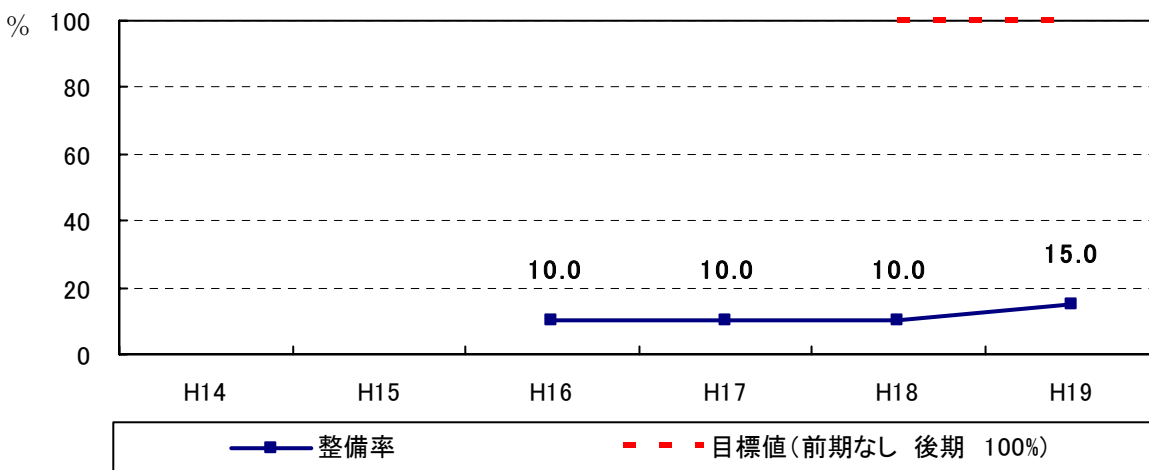
指標No.174 ▶ 達成状況評価：◎
 自主財源比率



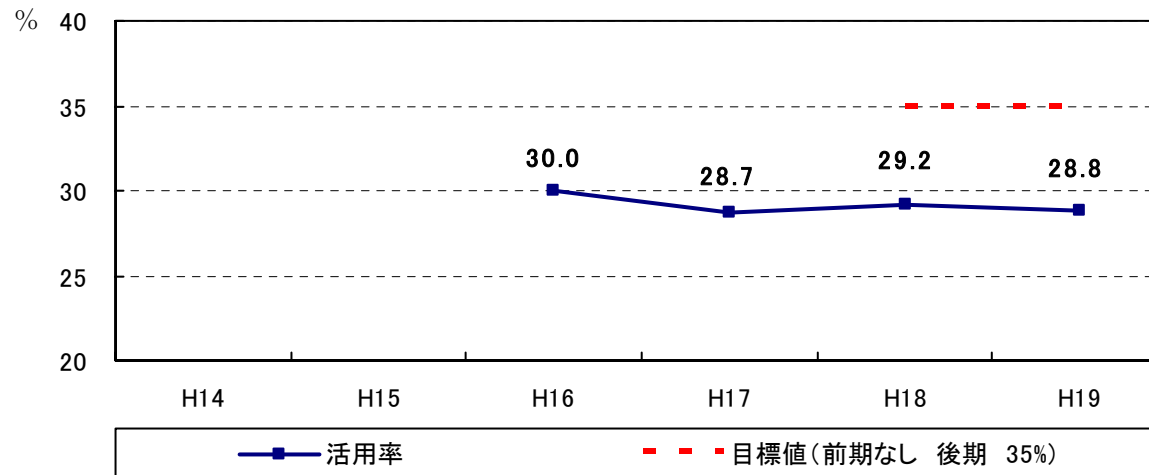
指標No.－175 ▶ 達成状況評価：◎
財政力指数



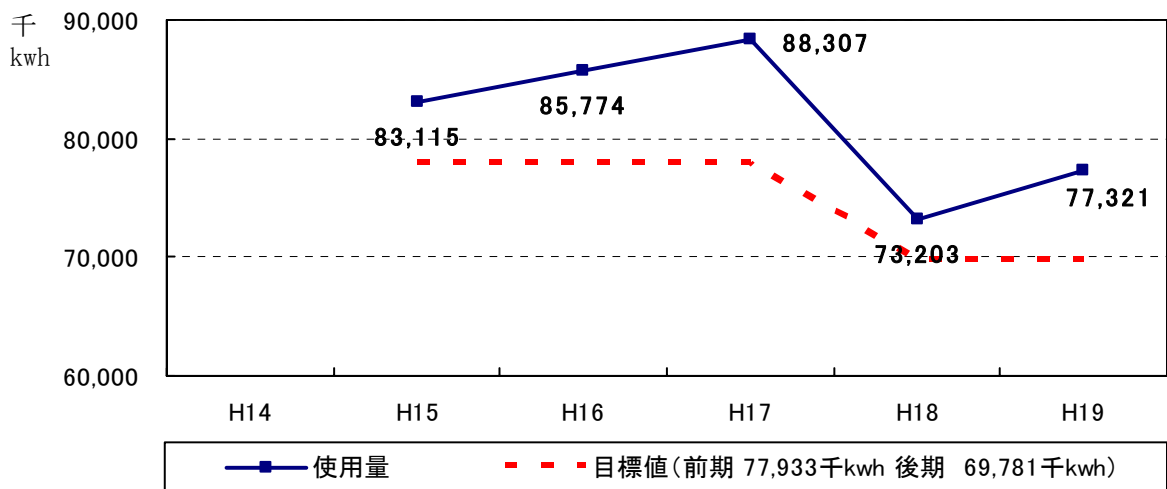
指標No.－176 ▶ 達成状況評価：○
公有財産データベースの整備率



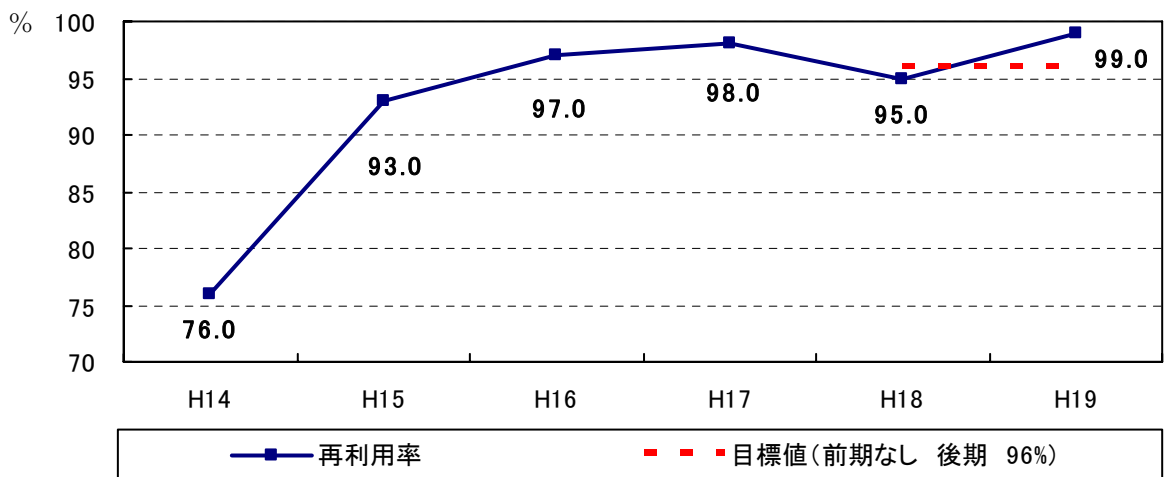
指標No.－177 ▶ 達成状況評価：△
普通財産の活用率



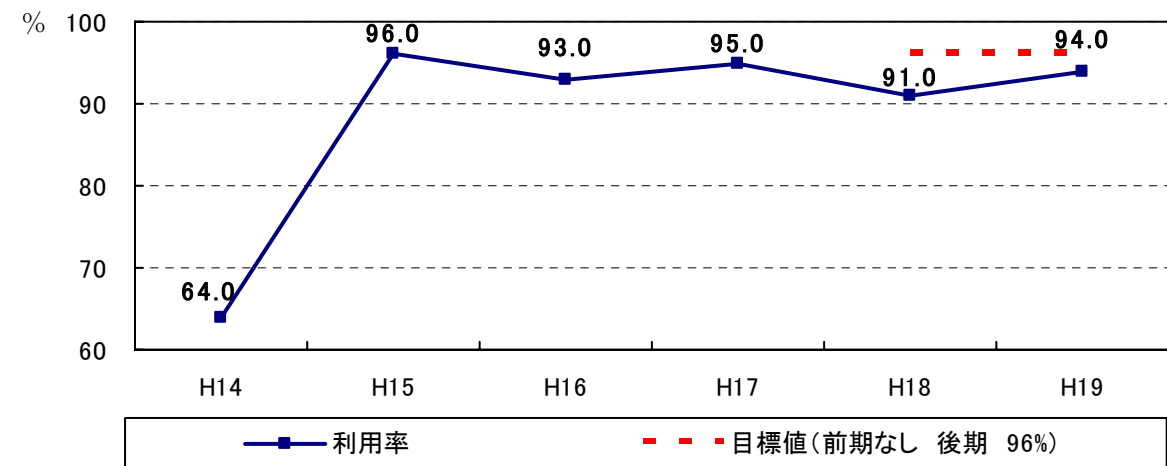
指標No.178 ▶ 達成状況評価：×
市の事務事業における年間電力使用量



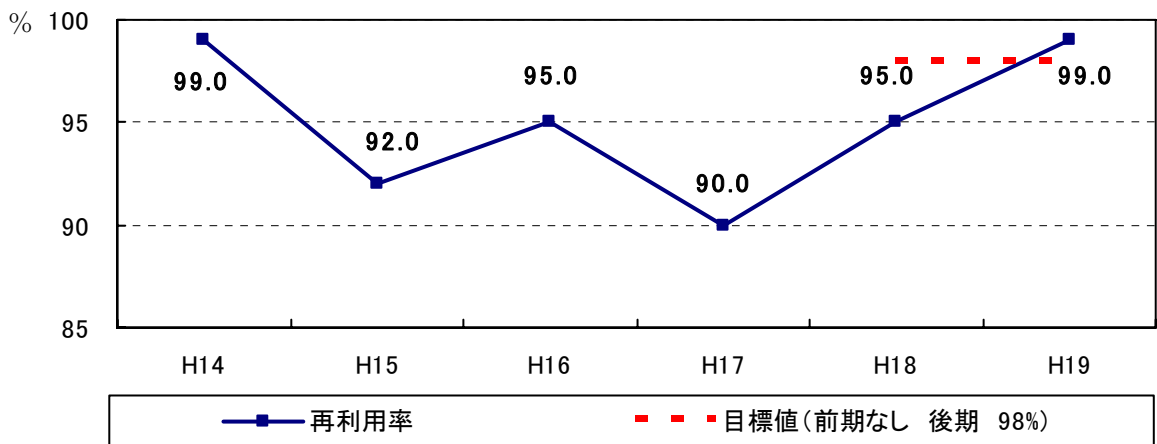
指標No.179 ▶ 達成状況評価：◎
公共工事におけるコンクリート塊・砕石の再利用率（搬出）



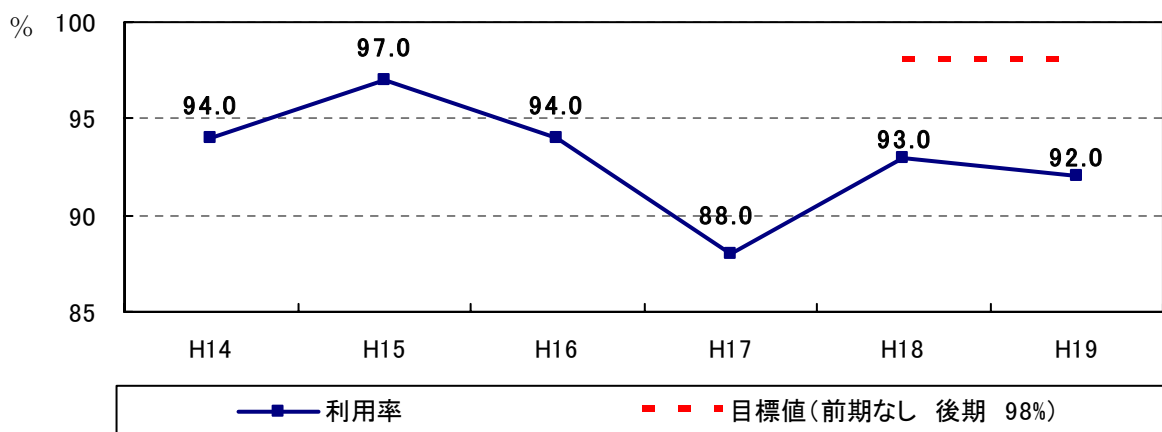
指標No.180 ▶ 達成状況評価：○
公共工事における再生砕石類の利用率（搬入）



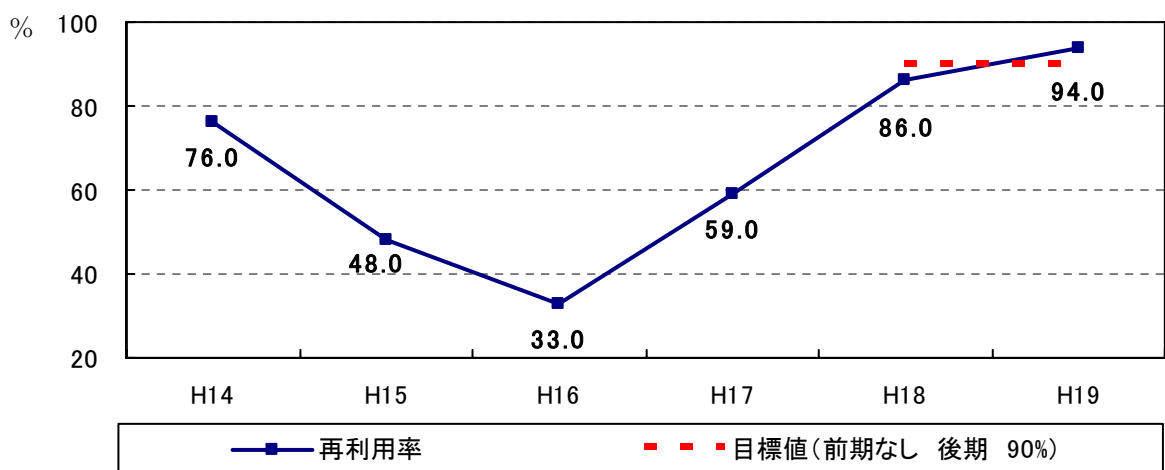
指標No.－181 ▶ 達成状況評価：◎
 公共工事におけるアスファルト塊の再利用率（搬出）



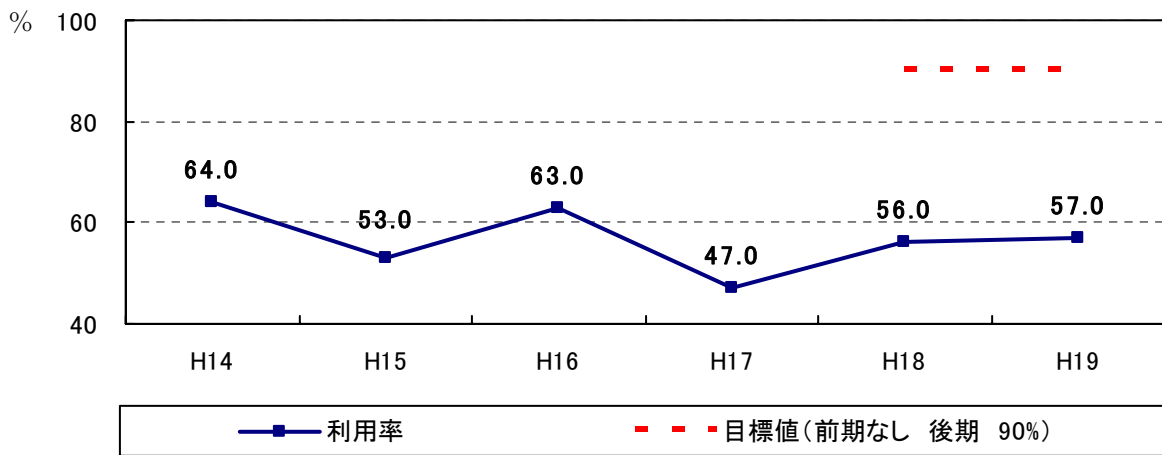
指標No.－182 ▶ 達成状況評価：○
 公共工事における再生アスファルトの利用率（搬入）



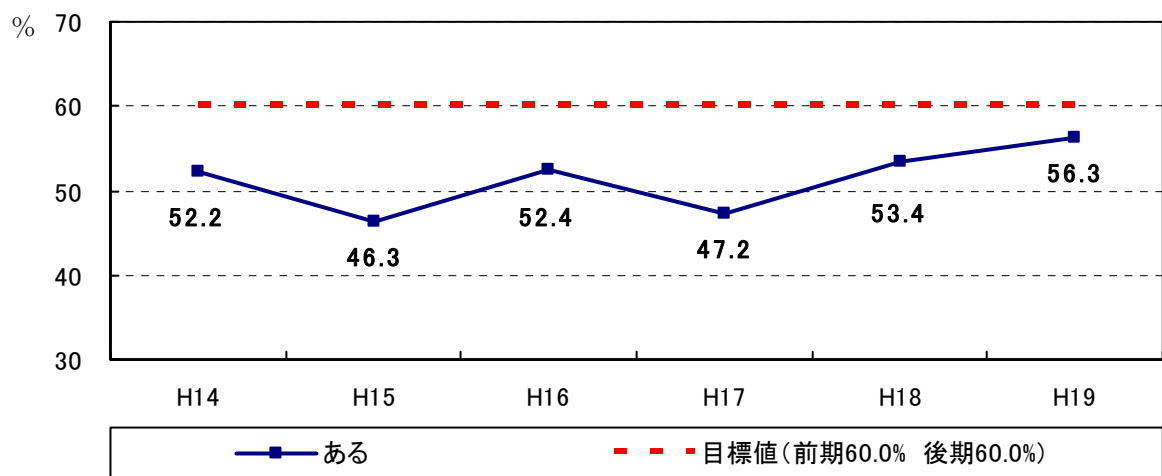
指標No.－183 ▶ 達成状況評価：◎
 公共工事における建設発生土の再利用率（搬出）



指標No.－184 ▶ 達成状況評価：○
 公共工事における再利用土砂の利用率（搬入）

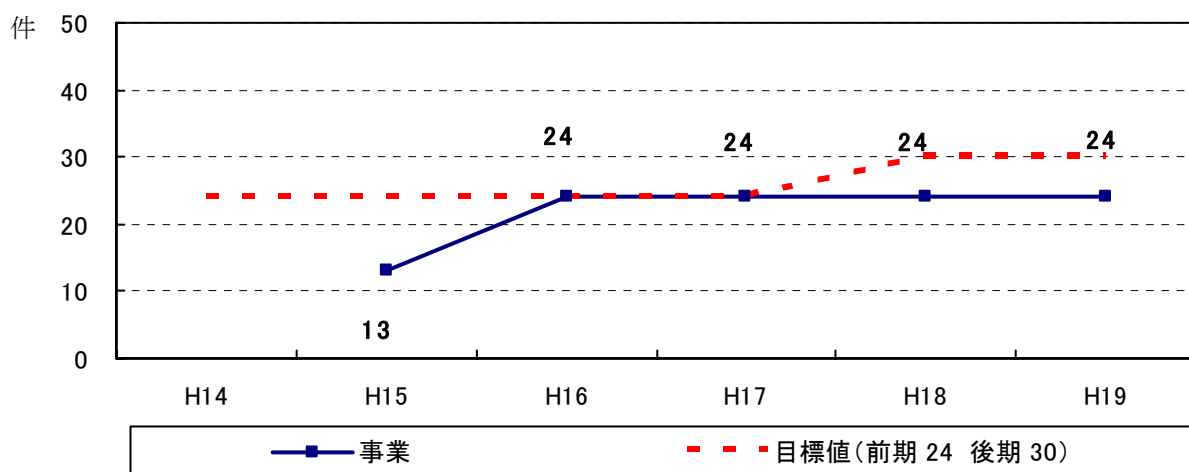


指標No.－185 ▶ 達成状況評価：○
 住んでいる地域に誇れるものがあると感じている市民の割合



5-3 基本施策「瀬戸内の交流拠点都市にふさわしい広域行政の推進」

指標No.-186 ▶ 達成状況評価：△
岡山・倉敷まちづくり協議会による連携事業数



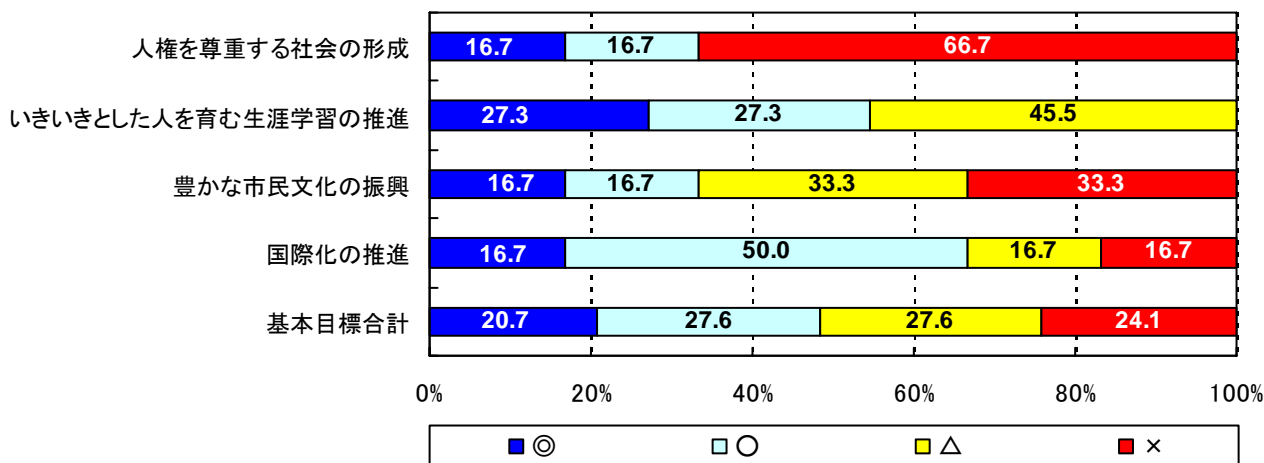
3 施策体系別 達成状況評価の分析

ともにめざそう指標 施策体系別 達成状況評価

(上段:個数/下段:構成比)

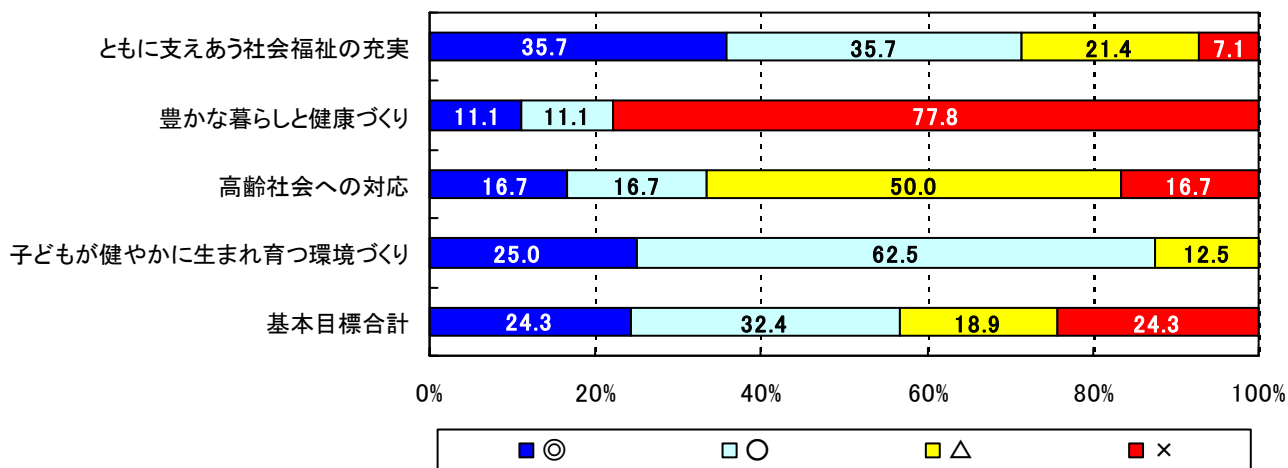
基本目標	基本施策	達成状況評価				
		◎	○	△	×	合計
1 未来を拓く人と文化の育成		6	8	8	7	29
		20.7%	27.6%	27.6%	24.1%	100.0%
	1 人権を尊重する社会の形成	1	1	0	4	6
		16.7%	16.7%	0.0%	66.7%	100.0%
	2 いきいきとした人を育む生涯学習の推進	3	3	5	0	11
	27.3%	27.3%	45.5%	0.0%	100.0%	
3 豊かな市民文化の振興	1	1	2	2	6	
	16.7%	16.7%	33.3%	33.3%	100.0%	
4 国際化の推進	1	3	1	1	6	
	16.7%	50.0%	16.7%	16.7%	100.0%	
2 健やかで心安らぐ暮らしの実現		9	12	7	9	37
		24.3%	32.4%	18.9%	24.3%	100.0%
	1 ともに支えあう社会福祉の充実	5	5	3	1	14
		35.7%	35.7%	21.4%	7.1%	100.0%
	2 豊かな暮らしと健康づくり	1	1	0	7	9
	11.1%	11.1%	0.0%	77.8%	100.0%	
3 高齢社会への対応	1	1	3	1	6	
	16.7%	16.7%	50.0%	16.7%	100.0%	
4 子どもが健やかに生まれ育つ環境づくり	2	5	1	0	8	
	25.0%	62.5%	12.5%	0.0%	100.0%	
3 安全で快適なまちづくりの推進		10	14	6	9	39
		25.6%	35.9%	15.4%	23.1%	100.0%
	1 安全なまちづくり	4	4	3	5	16
		25.0%	25.0%	18.8%	31.3%	100.0%
	2 快適なまちづくり	2	6	1	1	10
	20.0%	60.0%	10.0%	10.0%	100.0%	
3 自然と都市が調和したまちづくり	1	1	1	1	4	
	25.0%	25.0%	25.0%	25.0%	100.0%	
4 環境にやさしいまちづくり	3	3	1	2	9	
	33.3%	33.3%	11.1%	22.2%	100.0%	
4 瀬戸内に輝く交流拠点都市の形成		10	12	5	5	32
		31.3%	37.5%	15.6%	15.6%	100.0%
	1 魅力ある都心形成と地域の個性を活かしたまちづくり	1	2	1	1	5
		20.0%	40.0%	20.0%	20.0%	100.0%
	2 未来を支える産業の振興	4	4	1	3	12
	33.3%	33.3%	8.3%	25.0%	100.0%	
3 広域的な交通・情報ネットワークの整備	2	4	0	1	7	
	28.6%	57.1%	0.0%	14.3%	100.0%	
4 観光・コンベンションの振興	3	2	3	0	8	
	37.5%	25.0%	37.5%	0.0%	100.0%	
5 基本構想・基本計画実現のために		9	22	8	4	43
		20.9%	51.2%	18.6%	9.3%	100.0%
	1 市民参加によるまちづくりの促進	2	8	2	2	14
		14.3%	57.1%	14.3%	14.3%	100.0%
	2 効果的かつ効率的な市政の推進	7	14	5	2	28
	25.0%	50.0%	17.9%	7.1%	100.0%	
3 瀬戸内の交流拠点都市にふさわしい広域行政の推進	0	0	1	0	1	
	0.0%	0.0%	100.0%	0.0%	100.0%	

1 基本目標「未来を拓く人と文化の育成」



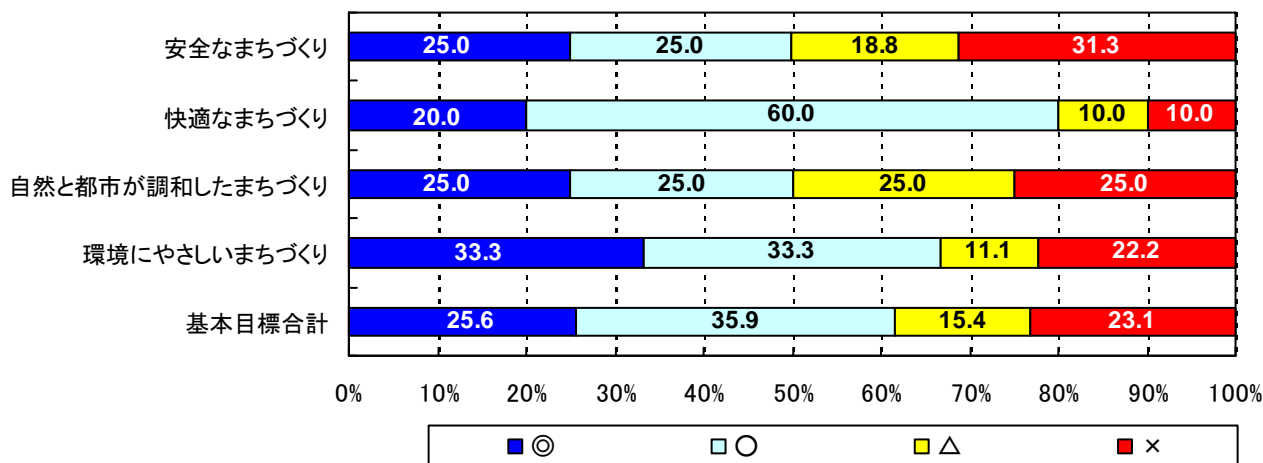
- ・既に目標を達成しているもの（◎）は基本施策で大きな差異はないが、悪化傾向を示すもの（×）は、「人権を尊重する社会の形成」が突出して大きく、効果的な対策が求められる。
- ・基本施策のうち「いきいきとした人を育む生涯学習の推進」は、指標が悪化しているものがなく、また半数以上の指標が目標を達成済みか、改善傾向を示しているもの（○）になっており、施策の効果が上がっている状況と言える。

2 基本目標「健やかで心安らぐ暮らしの実現」



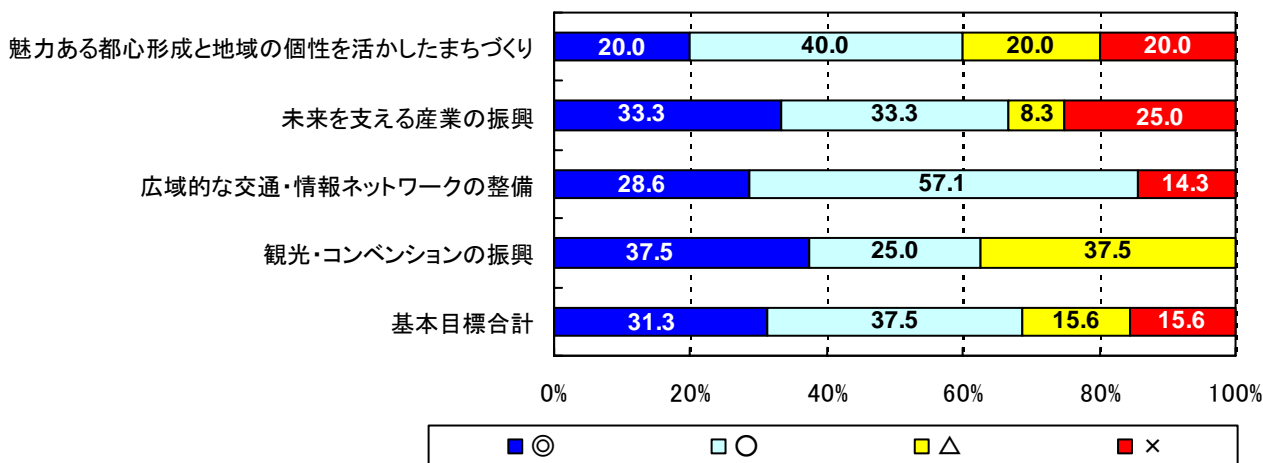
- ・この基本目標は、他の基本目標と比較して、基本施策ごとの達成度の差が大きい。
- ・この中で「豊かな暮らしと健康づくり」は目標を達成しているもの（◎）の割合が低く、悪化傾向（×）の割合が極端に高くなっており、効果的な対策が求められる。
- ・逆に、「子どもが健やかに生まれ育つ環境づくり」については、達成（◎）及び改善傾向（○）が80%以上であり、達成状況は非常に良いと言える。

3 基本目標「安全で快適なまちづくりの推進」



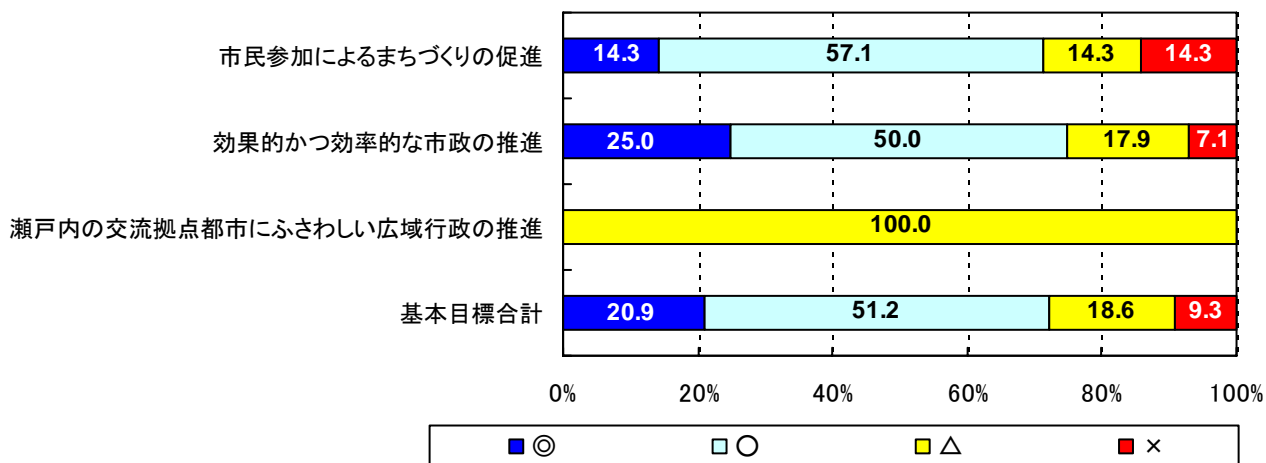
- ・この基本目標は、基本施策別での差が小さく、似たような達成状況となっており、また、悪化傾向（×）が突出しているものもなく、「安全で快適なまちづくりの推進」が図られている状況と言える。
- ・「快適なまちづくり」については、特に改善傾向（○）の割合が大きく、また、悪化傾向（×）の割合が少ないのが特徴であり、今後は目標値の達成に向けた効果的な事業実施が望まれる。

4 基本目標「瀬戸内に輝く交流拠点都市の形成」



- ・全体的に悪化傾向（×）を示す割合が少なく、達成、改善傾向の割合が多くなっており、施策全体の推進が図られていると思われる。
- ・中でも、「観光・コンベンションの振興」については、悪化傾向（×）のものが全く無く、今後も達成度の上昇が見込まれる。

5 基本目標「基本構想・基本計画実現のために」



- ・基本目標全体で改善傾向（○）のものが多く、全体的には悪化傾向（×）の割合が少ないため、基本目標の推進が図られている状況と言える。
- ・なお、「瀬戸内の交流拠点都市にふさわしい広域行政の推進」は施策の中に指標が1項目しかないため、現状維持（△）が100%となっているものである。